

# Situación económica y perspectivas de las provincias de Castilla y León

Cuarto Trimestre

nº3 - 2020



EQUIPO DE TRABAJO:

ANALISTAS ECONÓMICOS DE ANDALUCÍA:

Rafael López del Paso (Dirección)

Felisa Becerra Benítez (Coordinación), Felipe Cebrino Casquero, Cristina Delgado Reina,  
Fernando Morilla García, José Antonio Muñoz López, M<sup>a</sup> Rosa Díaz Montañez, M<sup>a</sup> Luz Román  
Jobacho, Alejandro Cardoso García y José Alberto Pérez Guirado

ELABORACIÓN:

Analistas Económicos de Andalucía

c/ San Juan de Dios, nº 1 - 2<sup>a</sup> planta. 29015 Málaga

Tlfno.: 952225305

E-mail: [aea@analistaseconomicos.com](mailto:aea@analistaseconomicos.com)

Las opiniones expuestas en esta publicación son de exclusiva responsabilidad de los autores,  
no siendo necesariamente las de Unicaja Banco.

Este informe de coyuntura se puede reproducir total o parcialmente citando su procedencia

Documento elaborado con la información disponible hasta el 23 de septiembre de 2020.

Documento disponible en:

<https://www.analistaseconomicos.com>

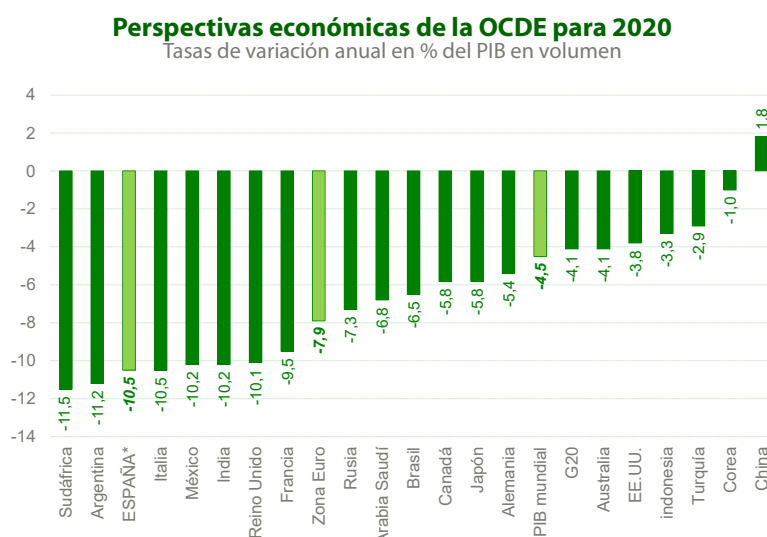
<https://www.unicajabanco.com>

© Analistas Económicos de Andalucía 2020

## Contexto internacional, nacional y regional

La economía mundial ha experimentado una contracción sin precedentes en la historia reciente como consecuencia de la pandemia del Covid-19. En la primera mitad del año, el Producto Interior Bruto (PIB) mundial habría disminuido algo más de un 10% con relación a finales de 2019, según estimaciones de la OCDE, viéndose particularmente afectadas las economías, como es el caso de España, más dependientes del turismo y otras actividades del sector servicios con una mayor interacción social.

La actividad económica se ha recuperado parcialmente tras el relajamiento de las medidas de contención de la pandemia, pero la recuperación ha perdido dinamismo, y es probable que las nuevas restricciones impuestas en algunos países para contener el repunte del virus hayan ralentizado el crecimiento. En este sentido, la OCDE señala en su último informe, que la pandemia del Covid-19 continúa representando una amenaza, por lo que generar confianza resultará esencial para asegurar la recuperación económica, en un entorno de incertidumbre excepcional.



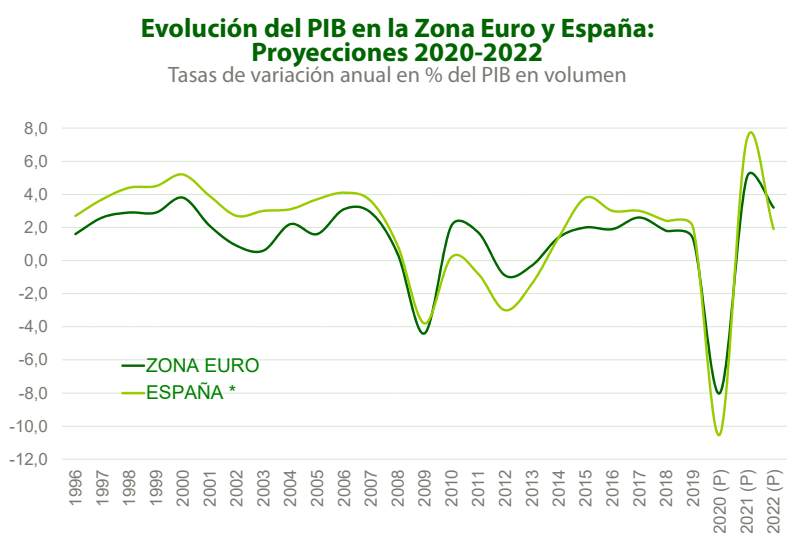
\* Proyecciones del Banco de España para el escenario 1. En el escenario 2 el descenso podría alcanzar el -12,6%.  
Fuente: Economic Outlook, Interim Report. Septiembre 2020, OCDE.

Las perspectivas de la OCDE para el conjunto de 2020 apuntan a un descenso del PIB mundial del 4,5%, en tanto que para 2021 estima un incremento de la producción del 5,0%. La previsión para este año es menos negativa que la estimada el pasado junio (-6,0%), debido, principalmente, a una mejor evolución de lo previsto en el primer semestre del año en China y EE.UU. Pese a ello, a finales de 2021, el nivel de producción de muchos países se situaría por debajo de los niveles de finales de 2019.

La caída prevista para el conjunto de la Zona Euro se situaría en torno al 8%, similar a la estimada por el Banco Central Europeo, que prevé una disminución del 8,0% (-8,7% en las anteriores proyecciones), que podría alcanzar el 10,0% en un escenario más pesimista. En este sentido, el organismo supervisor europeo ha señalado que continúa siendo necesario mantener los estímulos monetarios para apoyar la recuperación económica y la estabilidad de precios a medio plazo.

Dentro de la Zona Euro, en el segundo trimestre, la economía española es la que ha registrado una mayor contracción de la actividad. El PIB ha descendido un 17,8%, registrándose una caída del 21,5% en términos interanuales (-14,7% en la Zona Euro). El consumo de los hogares y la inversión han disminuido más de un 25%, al tiempo que las exportaciones se han reducido en un 38,1%, destacando la caída de las de servicios turísticos. Asimismo, y por el lado de la oferta, se han producido descensos superiores al 20%, exceptuando el sector agrario, y ciertas ramas del sector servicios.

En cuanto a las perspectivas para el conjunto del año, el Banco de España estima una caída del PIB del 10,5%, que alcanzaría el 12,6% en un escenario más desfavorable. En 2021, la tasa de crecimiento alcanzaría el 7,3% en el escenario más optimista y podría situarse en el 4,1% en el menos optimista. Los riesgos para el crecimiento se orientan a la baja, dada la incertidumbre en torno a la evolución de la pandemia, a lo que se une la posibilidad de que el Brexit pueda no culminar con un acuerdo, tras el periodo transitorio, y la intensificación de las tensiones comerciales entre EE.UU. y China.

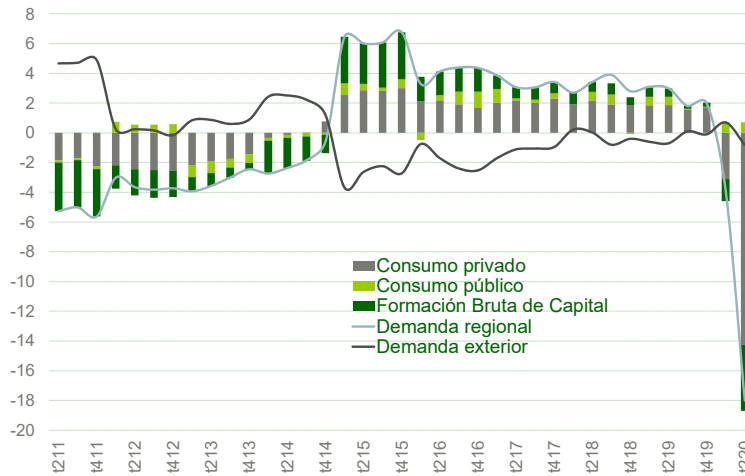


\* Escenario I de las Proyecciones macroeconómicas del Banco de España de septiembre de 2020.  
Fuente: Banco Central Europeo y Banco de España (Proyecciones 2020-2022), Eurostat e INE.

En lo referente a la economía de Castilla y León, en el segundo trimestre, el PIB ha disminuido un 15,2% en términos intertrimestrales, situándose la variación en términos interanuales en el -18,8%. La demanda interna ha restado 18,0 puntos porcentuales (p.p.) al crecimiento, disminuyendo tanto el consumo de los hogares (-20,0%) como la inversión (-27,8%), en tanto que el gasto en consumo de las Administraciones Públicas ha aumentado un 3,4%. Por su parte, el sector exterior ha restado 0,8 p.p. al crecimiento, con un mayor descenso de las exportaciones (-11,8%) que de las importaciones (-10,0%).

### Demanda interna y saldo exterior en Castilla y León

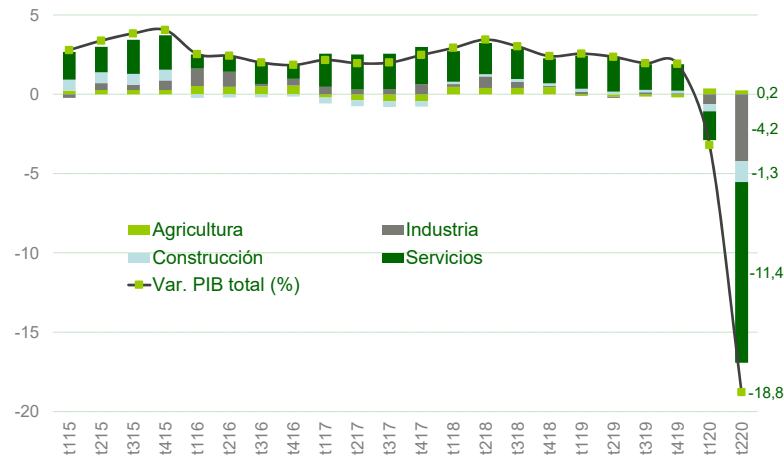
Aportación en p.p. al crecimiento del PIB



Fuente: Elaboración propia a partir de la Contabilidad Regional Trimestral de Castilla y León, Dirección General de Presupuestos y Estadística, Junta de Castilla y León.

### Aportación de los sectores productivos al crecimiento del PIB en Castilla y León. Aportación en p.p. y variación interanual en %.

Volumen encadenado referencia 2010=100. Datos brutos



Fuente: Elaboración propia a partir de la Contabilidad Regional Trimestral de Castilla y León, Dirección General de Presupuestos y Estadística, Junta de Castilla y León.

Por el lado de la oferta, el descenso en el Valor Añadido Bruto (VAB) en el segundo trimestre ha afectado a la mayor parte de las ramas productivas, exceptuando el sector primario (7,7% en términos interanuales) y los servicios no de mercado (1,7%). Por el contrario, en la construcción, la industria manufacturera y en los servicios de mercado se han registrado disminuciones en torno al 24%.

Por su parte, según la Encuesta de Población Activa (EPA), en el segundo trimestre, el número de ocupados ha disminuido en Castilla y León en 57.200 personas. No obstante hay que recordar que el número de ocupados incluye a los afectados por ERTE con suspensión de empleo, al tiempo que parte de las personas que han perdido su empleo han pasado a considerarse población inactiva. En términos interanuales, el empleo ha disminuido un 6,3%, destacando, en términos relativos, el descenso entre los asalariados con contrato temporal y en el sector agrario y en la industria, si bien en términos absolutos destaca la pérdida de empleo en el sector servicios.

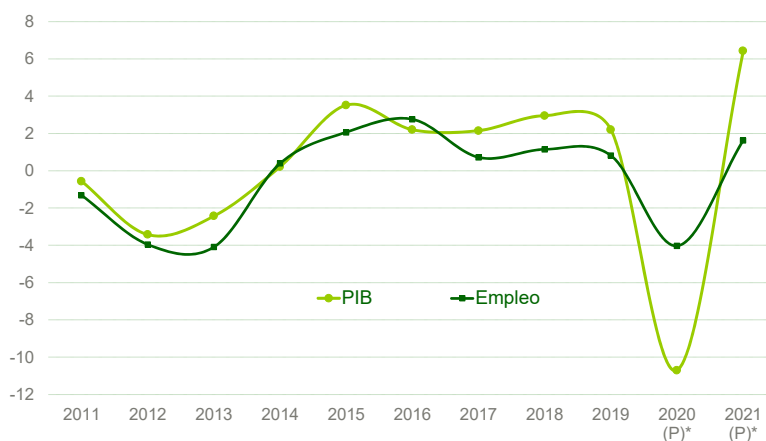
Respecto a la afiliación a la Seguridad Social, entre abril y agosto, el número de trabajadores ha aumentado un 3,2%, destacando los aumentos en Administración pública, construcción, hostelería, comercio, actividades administrativas, actividades sanitarias y agricultura. No obstante, la cifra de trabajadores sigue siendo inferior a la de agosto de 2019 (-2,4% en Castilla y León y -2,7% en España), exceptuando en las actividades sanitarias, la educación y la agricultura. En cuanto a los trabajadores afectados por ERTE, Castilla y León contaba a 31 de agosto con 24.120 trabajadores afectados por ERTE, de los que 19.605 se encontraban en situación de ERTE por fuerza mayor (desde abril un 85% de trabajadores ha salido de esta situación).

Por lo que se refiere a las previsiones de crecimiento para Castilla y León, nuestras estimaciones apuntan que, en 2020, el PIB regional podría descender entre un 10,7% y un 12,8%, en tanto que para 2021 se registraría un crecimiento del 6,4%, que podría ser del 5,6% en un escenario menos favorable. A este respecto, la incertidumbre continúa siendo extremadamente elevada y las perspectivas económicas se encuentran muy condicionadas por la evolución de la pandemia y las medidas de contención que se adopten, mostrando algunos indicadores más recientes un cierto freno en el ritmo de recuperación desde los mínimos de abril, coincidiendo con la aparición de rebotes.

Por su parte, se estima que el empleo disminuya un 4,0%, en el promedio de 2020, alcanzando la tasa de paro el 14,4%. No obstante, el empleo podría descender a mayor ritmo (-5,9%) y la tasa de paro ascender hasta el 15,0% en un escenario menos favorable. Para 2021, el empleo crecería más de un 1,5%, situándose la tasa de paro entre el 14,2% y el 15,0% de la población activa.

### Estimaciones del PIB y el empleo en Castilla y León en 2020-2021

Tasas de variación anual en %

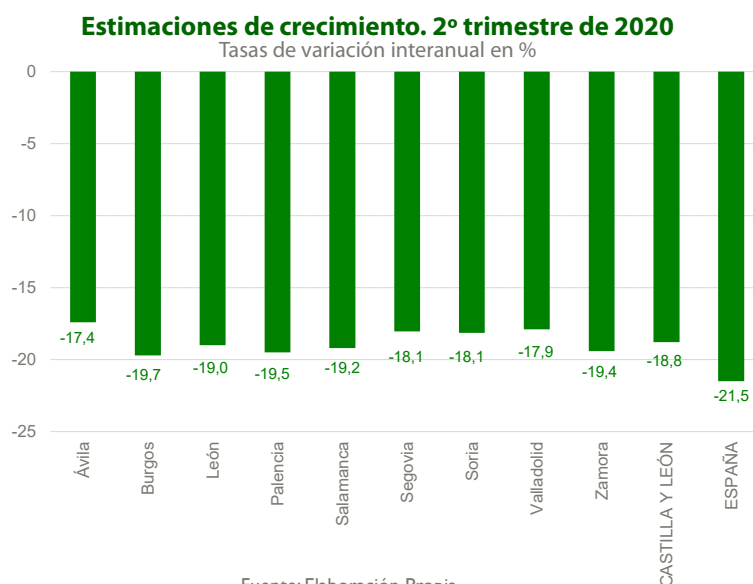


\* Estimaciones en base al escenario más favorable.

Fuente: Elaboración propia a partir de la Contabilidad Regional de Castilla y León (Dirección General de Presupuestos y Estadística de la Junta de Castilla y León) y la Encuesta de Población Activa (INE).

## Análisis provincial: evolución reciente de los principales indicadores económicos

Según las estimaciones de nuestro Indicador Sintético de Actividad, en el segundo trimestre de 2020, se ha registrado un descenso interanual de la actividad económica en todas las provincias de Castilla y León. En las provincias de Burgos, Palencia, Zamora, Salamanca y León, la caída de la actividad ha sido superior que en el conjunto regional (-18,8%), aunque estas tasas no son estrictamente comparables.



Las previsiones para el conjunto de 2020 apuntan a una disminución anual de la actividad en Castilla y León que podría situarse entre el 10,7%, en el escenario más favorable, y el 12,8% en el menos favorable. Por provincias, las caídas podrían oscilar entre el 9,5%, de Ávila, y el 11,9%, de Burgos. En un escenario menos favorable la contracción superaría el 12,3% en todas ellas.

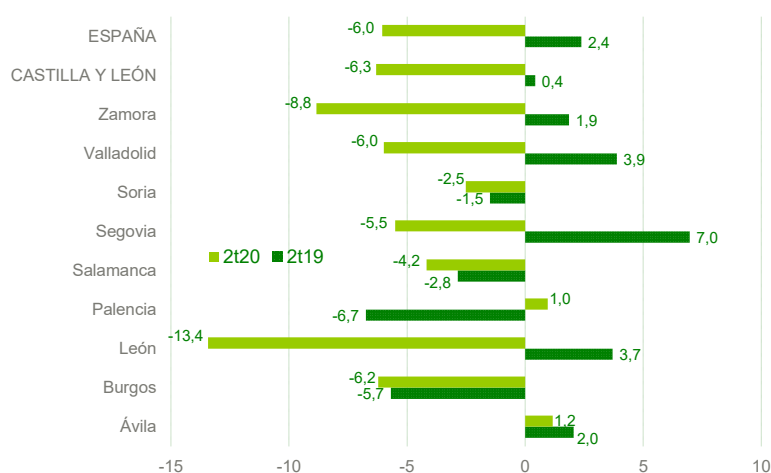
	Escenario base	Escenario menos favorable
Ávila	-9,5	-12,3
Burgos	-11,9	-13,5
León	-10,6	-12,8
Palencia	-11,8	-13,3
Salamanca	-10,4	-12,7
Segovia	-10,4	-12,7
Soria	-10,3	-12,6
Valladolid	-10,3	-12,6
Zamora	-10,6	-12,8
<b>Castilla y León</b>	<b>-10,7</b>	<b>-12,8</b>

Fuente: Elaboración propia.

Los datos de la EPA para el segundo trimestre del año se deben considerar con cautela debido al estado de alarma y a las distintas fases de la desescalada<sup>1</sup>. El número de ocupados en Castilla y León ha disminuido un 6,3% respecto al mismo periodo de 2019, con un descenso generalizado en todas las provincias, a excepción de Ávila y Palencia, donde el empleo ha crecido un 1,2% y un 1,0%, respectivamente. En León (-13,4%) y Zamora (-8,8%), el número de ocupados ha caído de forma más intensa que en el conjunto regional.

### Evolución del número de ocupados por provincias

Tasas de variación interanual en %

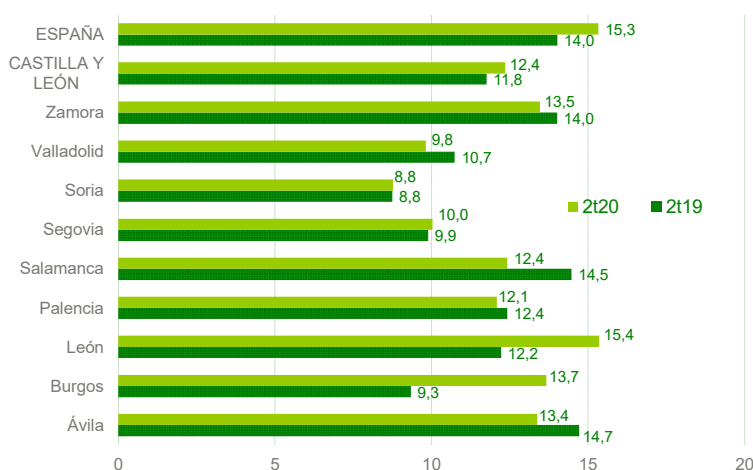


Fuente: Elaboración Propia y Encuesta de Población Activa, INE.

Entre los grandes sectores, en el sector agrario el empleo solo ha aumentado en Ávila, donde también ha crecido el empleo en industria, aumento que se extiende, en este caso, a Soria. El descenso del empleo en construcción responde a las caídas producidas en Zamora, León, Salamanca, Segovia y Soria. En el caso del sector servicios, solo en Palencia ha aumentado el empleo.

### Tasas de paro en las provincias de Castilla y León

% sobre población activa



Fuente: Elaboración Propia y Encuesta de Población Activa, INE.

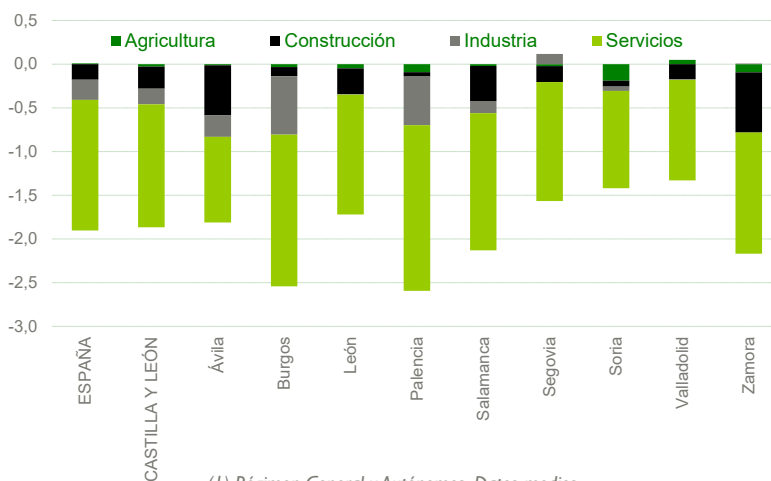
<sup>1</sup> En lo que respecta a ocupación, y según las especificaciones de Eurostat para el caso de los ERTE, los suspendidos de empleo se clasifican como ocupados cuando existe una garantía de reincorporación al puesto de trabajo, una vez finalizado el periodo de suspensión. Con relación a la situación de desempleo, muchos trabajadores que han perdido su empleo se han clasificado como inactivos, por la imposibilidad de cumplir los requisitos para ser considerado parado (búsqueda de empleo y disponibilidad para trabajar) como consecuencia del cese de actividades y el confinamiento de la población.



En Castilla y León, en el segundo trimestre, la tasa de paro se ha situado en el 12,4%, por lo que se ha incrementado 0,6 p.p. respecto al mismo periodo de 2019. A nivel provincial, las tasas de paro oscilan entre el 8,8%, de Soria, y el 15,4% de León. En términos interanuales, esta tasa se ha reducido en las provincias de Salamanca, Ávila, Valladolid, Zamora y Palencia.

En cuanto al número medio de trabajadores afiliados a la Seguridad Social hasta agosto, los datos revelan un descenso interanual del 1,9% en Castilla y León, con un descenso generalizado en todas las provincias, más acusadas que para la media regional en Burgos, Palencia, Salamanca y Zamora. No obstante, entre los meses de abril y agosto, la afiliación media en Castilla y León (Régimen General y Autónomos) ha aumentado en todos los sectores, de forma más acusada en la construcción y en el sector agrario. La evolución por provincias ha sido favorable en todas ellas y en todos los grandes sectores salvo en el caso de la industria, cuya afiliación ha descendido ligeramente en las provincias de Salamanca y Palencia.

**Afiliados <sup>(1)</sup> medios por sectores y provincias, enero-agosto 2020**  
Aportación en p.p. a la variación interanual

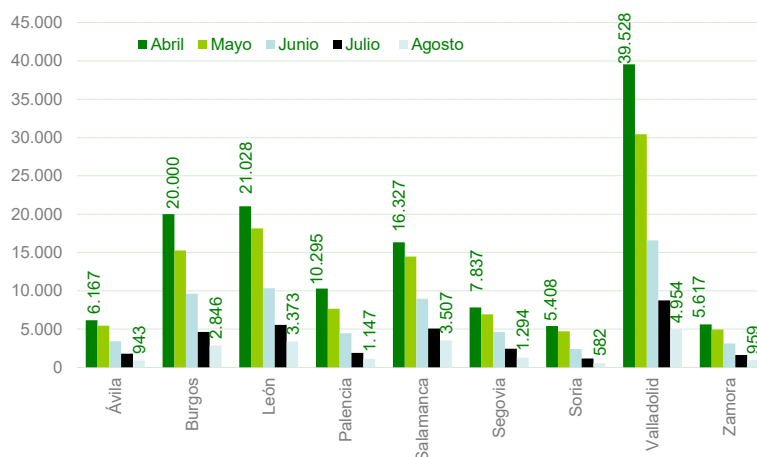


(1) Régimen General y Autónomos. Datos medios.  
Fuente: Elaboración Propia a partir de datos del Ministerio de Inclusión, Seguridad Social y Migraciones.

Al mismo tiempo, el número de afectados por los Expedientes de Regulación Temporal de Empleo por fuerza mayor se ha reducido en los últimos meses. En este sentido, a 31 de agosto de 2020 el número de afiliados en situación de ERTE por fuerza mayor ascendía a 19.605 trabajadores en Castilla y León, lo que supone una reducción del 40,6% respecto a finales de julio y del 85,2% con relación a abril. Estos descensos se han registrado en todas las provincias, concentrando Valladolid el mayor número de trabajadores (en torno a la cuarta parte del total en Castilla y León), seguida de Salamanca y León (17,9% y 17,2%, respectivamente).

## Trabajadores en situación de ERTE por fuerza mayor

Número de trabajadores afiliados a la Seguridad Social

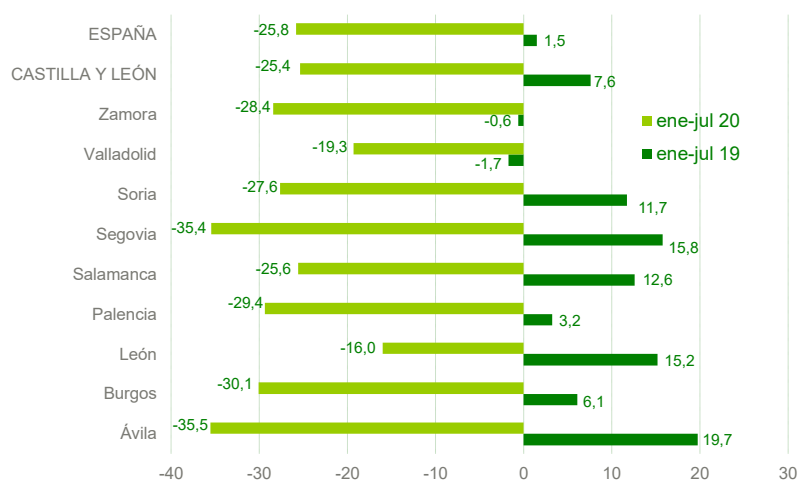


Fuente: Elaboración propia a partir de datos del Ministerio de Inclusión, Seguridad Social y Migraciones.

En la construcción y el sector inmobiliario, en el acumulado enero-mayo de 2020 el número de viviendas visadas disminuyó un 10,5% en Castilla y León respecto al mismo periodo del ejercicio anterior. A escala provincial, solo se ha incrementado en Soria, Burgos y Palencia. Desde la óptica de la demanda, el descenso de las compraventas también ha sido generalizado dentro del territorio castellano-leonés, donde en conjunto han disminuido un 25,4%, destacando los descensos de las provincias de Ávila, Segovia y Burgos, superiores al 30%.

## Compraventas de viviendas por provincias

Tasas de variación interanual en %

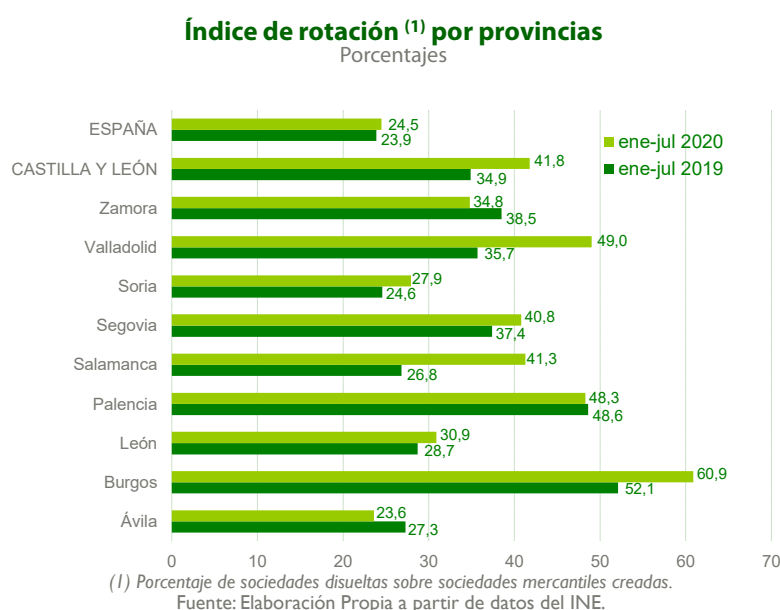


Fuente: Elaboración Propia a partir de datos del INE.

En lo que va de año, las matriculaciones de vehículos en Castilla y León han mostrado una evolución desfavorable. El descenso de las matriculaciones de turismos ha sido generalizado entre enero y agosto de 2020 respecto al mismo periodo del año anterior, aunque cabe destacar que en los meses de julio y agosto las provincias de León, Palencia, Salamanca, Segovia y Soria han registrado un crecimiento en términos interanuales. Por su parte, las matriculaciones

de vehículos de carga se han reducido en todas las provincias en términos interanuales, contabilizándose en Palencia y Zamora aumentos en los meses de julio y agosto.

En lo que respecta a la demanda externa, el valor exportado por Castilla y León ha disminuido en términos interanuales un 12,7% hasta julio. Entre las provincias con mayor valor exportado, en Palencia y Valladolid (17,8% y 32,9%, respectivamente, del total regional) se han registrado descensos, mientras en Burgos (24,0%) han aumentado las exportaciones en términos monetarios. Las provincias de Palencia y Burgos registran los saldos comerciales más elevados de la región en el acumulado enero-julio, y mientras que en la primera ha disminuido el superávit de esta balanza en términos interanuales, en la segunda se ha incrementado.



En el ámbito empresarial, el índice de rotación empresarial (sociedades disueltas/creadas) se ha incrementado en Castilla y León 6,9 p.p. en el promedio enero-julio, respecto al mismo periodo del año anterior, situándose en el 41,8%. A escala provincial, esta ratio oscila entre el 23,6%, de Ávila, y el 60,9%, de Burgos. En términos interanuales se han registrado aumentos en la mayoría de las provincias, a excepción de Zamora, Ávila y Palencia.

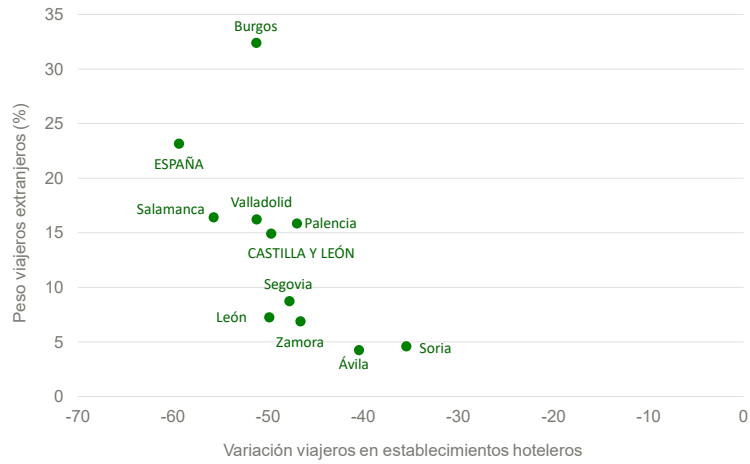
Por último, el sector turístico se ha visto en los últimos meses fuertemente afectado por la pandemia. En este sentido, en Castilla y León, el número de viajeros alojados en establecimientos hoteleros ha descendido un 61,2% entre enero y agosto con respecto al mismo periodo de 2019, estimándose descensos en todas las provincias<sup>2</sup>.

Si consideramos los meses de julio y agosto, la demanda hotelera ha disminuido en términos interanuales de forma generalizada, siendo más pronunciado el descenso respecto a la media de la región (-49,7%) en el caso de Salamanca, Burgos, Valladolid y León. Si se considera la nacionalidad de los viajeros alojados en establecimientos hoteleros se observa que la demanda ha caído de forma menos acusada en aquellas provincias con un mayor peso de la demanda nacional, tal es el caso de Ávila y Soria.

<sup>2</sup> Tras declararse el estado de alarma (Real Decreto 463/2020, de 14 de marzo), la actividad económica se paralizó y ante la no significación de los datos o la nula actividad de los establecimientos hoteleros, el INE no proporcionó datos a nivel provincial entre marzo y mayo.

### Evolución de la demanda hotelera

Tasas de variación interanual en %. Datos julio-agosto 2020

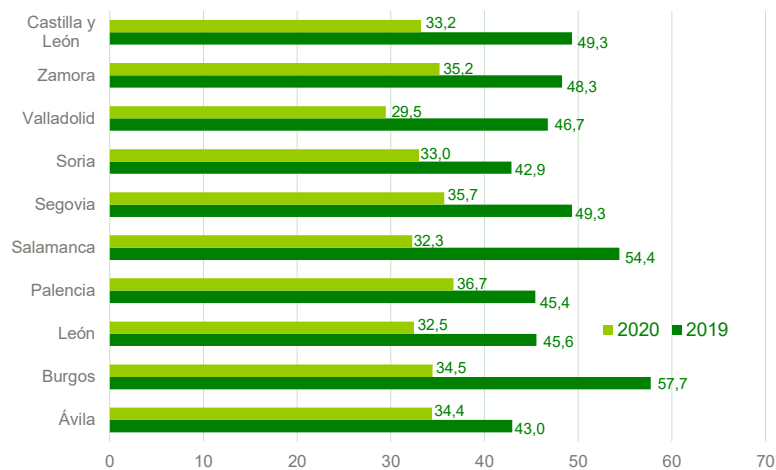


Fuente: Elaboración propia y Encuesta de Ocupación Hotelera, INE.

Desde el punto de vista de la oferta hotelera, en el promedio julio-agosto se han estimado en Castilla y León 1.102 establecimientos hoteleros abiertos, 259 menos que en el mismo periodo de 2019. Por provincias, León, Salamanca y Burgos han registrado los descensos relativos más acusados. De otra parte, en el promedio julio-agosto, el grado de ocupación hotelera se ha situado entre el 29,5% de Valladolid y el 36,7% de Palencia, en cualquier caso menor al estimado en el mismo periodo de al año anterior, estimándose en Burgos y Salamanca las caídas más acusadas.

### Grado de ocupación hotelera por provincias, promedio julio-agosto

Porcentajes



Fuente: Elaboración propia y Encuesta de Ocupación Hotelera, INE.

En el segundo trimestre de 2020, la provincia de Ávila ha registrado una disminución interanual de la actividad económica del 17,4%, según estimaciones de nuestro Indicador Sintético de Actividad. Para el conjunto de 2020, las previsiones apuntan a un retroceso de la actividad en la provincia que podría oscilar entre el 9,5%, en el escenario más favorable, y el 12,3%, en una situación menos favorable (entre el -10,7% y el -12,8% en Castilla y León).

Según la EPA, en el segundo trimestre el número de ocupados en la provincia ha aumentado un 1,2% respecto al mismo periodo del año anterior (-6,3% en el conjunto regional). Si se compara con el primer trimestre se ha producido un descenso del empleo del 4,3%. Entre los grandes sectores, el aumento del empleo en la provincia se ha debido al crecimiento de la agricultura, la industria y la construcción, siendo los servicios el único sector en el que ha disminuido el empleo.

Atendiendo a los datos de afiliación media de trabajadores a la Seguridad Social, entre abril y junio, han disminuido un 3,6% respecto al segundo trimestre de 2019, muy similar a la caída en Castilla y León (-3,7%). No obstante, la provincia acumula cuatro meses de aumentos mensuales, registrando un incremento en agosto del 1,0% respecto al mes precedente, cuando se contabilizó un aumento más acusado del 3,8%. Respecto a abril, la tasa de crecimiento se eleva al 7,0%, la más elevada de la región (3,2%).

Asimismo, los datos de afiliados en situación de ERTE por fuerza mayor revelan en la provincia un total de 943 trabajadores a 31 de agosto de 2020 (4,8% del total contabilizado en Castilla y León). Este número supone

una reducción del 47,3% respecto a finales de julio y del 84,7% respecto al 30 de abril.

De forma más detallada, el número de afiliados medios a la Seguridad Social por secciones de actividad (Régimen General y Autónomos) se ha incrementado en la mayoría de actividades entre abril y agosto en términos interanuales, salvo en el caso de educación; información y comunicaciones; y actividades financieras y de seguros, destacando los aumentos en hostelería, construcción o actividades administrativas.

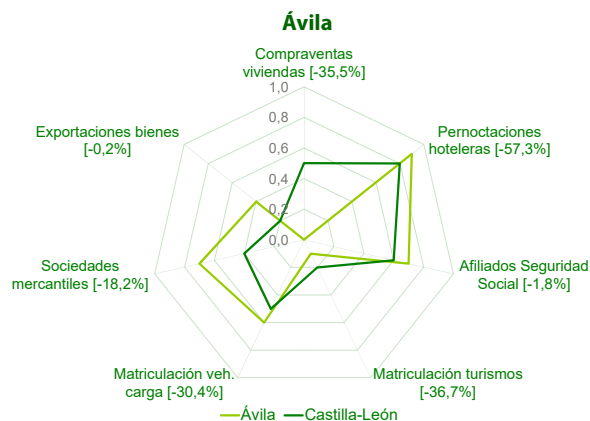
Por otro lado, y en lo que respecta al sector turístico, la demanda hotelera, medida por el número de viajeros alojados en establecimientos hoteleros, ha disminuido un 40,4% en el acumulado julio-agosto respecto al mismo periodo de 2019 (-49,7% en Castilla y León). De otra parte, el grado de ocupación hotelera en la provincia supera ligeramente al promedio regional (34,4% y 33,2%, respectivamente).

En cuanto al ámbito empresarial, Ávila ha registrado en el promedio enero-julio el índice de rotación (sociedades disueltas/creadas) más bajo de Castilla y León, con un 23,6% (41,8% en la región). En términos interanuales, esta ratio se ha reducido 3,7 p.p., frente al aumento registrado en el promedio regional (6,9 p.p.).

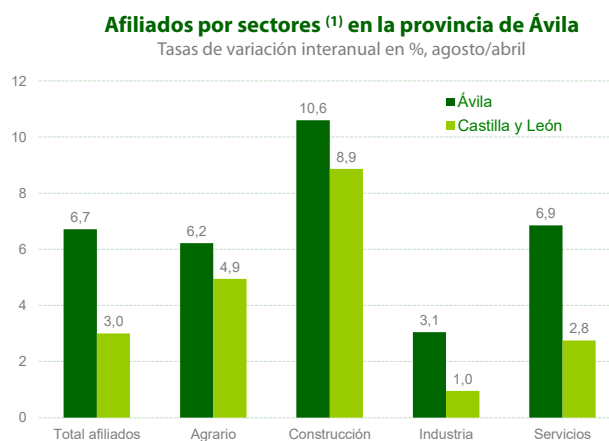
En lo que respecta al sector inmobiliario, hasta julio se han registrado en la provincia 579 compraventas de viviendas, lo que supone un descenso del 35,5% en términos interanuales (-25,4% en Castilla y León), por la caída, tanto de las transacciones nuevas como usadas. De otra parte, el número de hipotecas sobre viviendas en el primer semestre del año ha caído un 3,2% (-1,4% en Castilla y León), siendo más acusada la caída del importe (-9,0%). De este modo, el importe

medio de estas hipotecas se ha reducido un 6,0%, hasta situarse en algo más de 74.000 euros, el más bajo de la región, donde se superan los 88.000 euros. Por otro lado, el valor tasado medio de la vivienda libre en la provincia se ha reducido en el segundo trimestre un 2,7% en términos interanuales (-0,9% en la región).

En lo que respecta a los indicadores de demanda interna, tanto las matriculaciones de turismos como las de vehículos de carga han disminuido en los ocho primeros meses del año. En cuanto a la demanda externa, el descenso de las importaciones en términos monetarios ha sido más acusado que el de las exportaciones, que se han mantenido prácticamente estables hasta julio (-13,3% y -0,2%, respectivamente). De este modo, el déficit de la balanza comercial se ha reducido, pasando de 59,3 millones de euros, entre enero y julio de 2019, a 45,2 millones en el mismo periodo del presente ejercicio.



Datos acumulados hasta últimos periodos disponibles (ver cuadro Principales indicadores económicos)  
Fuente: Elaboración propia, Dirección General de Tráfico, INE, Ministerio de Inclusión, Seguridad Social y Migraciones y Secretaría de Estado de Comercio (DataComex).



(1) Régimen General y Autónomos. Datos medios.  
Fuente: Elaboración propia a partir de datos del Ministerio de Inclusión, Seguridad Social y Migraciones.

## BURGOS

Según estimaciones del Indicador Sintético de Actividad, en el segundo trimestre de 2020, la caída de la actividad económica en la provincia de Burgos habría sido del 19,7%, en términos interanuales. Las previsiones para el conjunto de 2020 apuntan a un descenso de la actividad que podría oscilar entre el 11,9%, en el escenario más favorable, y el -13,5% en el menos favorable (entre el -10,7% y el -12,8% en el caso de Castilla y León).

En lo que respecta al mercado de trabajo, el número de ocupados según la EPA se ha reducido en la provincia un 8,6% con respecto al trimestre anterior (-5,8% en Castilla y León). En términos interanuales la caída del empleo ha sido del 6,2%, en línea con la evolución en el conjunto regional (6,3%). Entre los grandes sectores, solo en construcción se ha estimado un aumento del empleo.

La tasa de paro provincial se ha situado en el 13,7% en el segundo trimestre, superior a la de Castilla y León (12,4%), tras haber experimentado el aumento relativo interanual más acusado de la región (4,3 y 0,6 p.p., respectivamente).

El número de trabajadores afiliados medios a la Seguridad Social entre abril y junio ha disminuido un 4,4% en términos interanuales (-3,7% en la región). Atendiendo a la información mensual, en agosto, la cifra de afiliados apenas se había incrementado respecto a julio un 0,1%, si bien respecto al mes de abril el crecimiento ha sido del 1,8% (3,2% en Castilla y León).

Al mismo tiempo, el número de afiliados en situación de ERTE de fuerza mayor ha sido de 2.846 a 31 de agosto, el 14,5% del total registrado en la región. Lo que supone una reducción del 38,8% respecto a finales de julio y del 85,8% con relación al 30 de abril.

De forma más detallada, y considerando los afiliados medios al Régimen General y Autónomos por secciones de actividades, en agosto, el número de

afiliados ha crecido en la mayoría de actividad respecto a abril, salvo en el caso de educación; actividades artísticas y recreativas; suministros de energía; información y comunicaciones; y actividades inmobiliarias. Destaca el aumento en actividades administrativas, construcción, actividades sanitarias y hostelería.

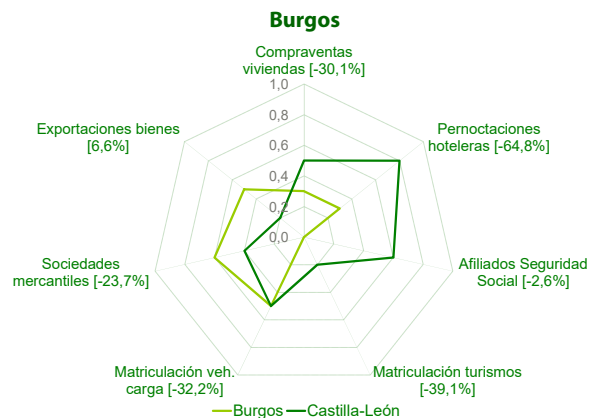
Atendiendo a la demanda inmobiliaria, la provincia ha acumulado 1.544 compraventas de viviendas hasta julio, lo que supone un descenso del 30,1% respecto al mismo periodo del año anterior (-25,4% en Castilla y León). Este retroceso se debe a la caída de las transacciones tanto de viviendas nuevas como usadas. Por otro lado, el número de hipotecas inscritas sobre viviendas se ha reducido en la primera mitad del año de manera más intensa que en Castilla y León (-30,8% y -1,4%, respectivamente). Asimismo el importe suscrito por estas hipotecas en la provincia ha caído un 27,5% (-6,8% en la región). El importe medio en la provincia ha aumentado un 4,8% en el primer semestre en términos interanuales, frente al descenso registrado en Castilla y León del 5,5% (99.369,8 y 88.018,8 euros, respectivamente).

En el ámbito empresarial, hasta julio se han creado en la provincia 161 sociedades mercantiles, un 23,7% menos respecto al acumulado enero-julio de 2019 (-31,3% en la región). No obstante, en julio se registró un incremento interanual del 16,0%, aumentando igualmente respecto al mes precedente. A su vez se han registrado 98 disoluciones en el mismo periodo, 12 menos respecto al anterior ejercicio. Así, el índice de rotación (sociedades disueltas/creadas) se ha incrementado 8,7 p.p., hasta el 60,9%, el más elevado de la región, donde en promedio se sitúa en el 41,8%.

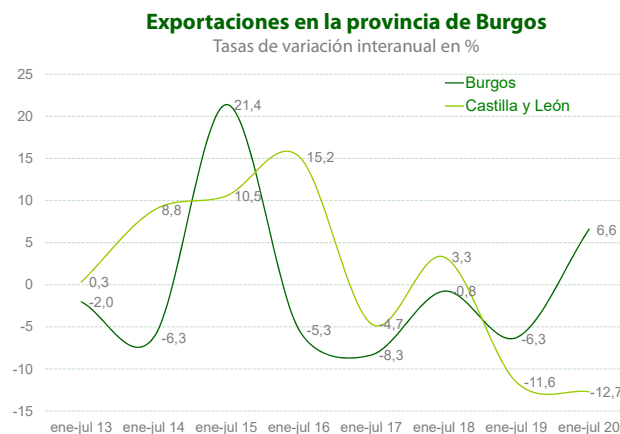
Por otro lado, la demanda hotelera, medida por el número de viajeros alojados en establecimientos hoteleros disminuyó un 51,2% interanual en los meses de julio y agosto (-49,7% en Castilla y León). Asimismo, para el mismo periodo se han estimado 179 establecimientos hoteleros abiertos, 36 menos

respecto al periodo julio-agosto de 2019. De otra parte, la provincia ha registrado un grado de ocupación del 34,5% en estos meses de verano, superior al estimado en Castilla y León (33,2%), pero con una caída interanual más acusada en el caso de la provincia (-23,3 y -16,1 p.p., respectivamente).

Por último, y respecto a las relaciones comerciales con el exterior, la provincia ha registrado un superávit de casi 682 millones de euros en la primera mitad de 2020, por lo que casi se duplica el saldo registrado durante el mismo periodo de 2019. Esta trayectoria viene explicada por el incremento del valor exportado (6,6%), que supone el 24,0% del total de exportaciones de Castilla y León, junto a un descenso de las importaciones del 16,2%. Por productos, el crecimiento de las exportaciones está relacionado, sobre todo, con el aumento en las ventas de bienes de equipo, si bien también ha sido importante el incremento experimentado por los alimentos y semimanufacturas.



Datos acumulados hasta últimos periodos disponibles (ver cuadro Principales indicadores económicos)  
Fuente: Elaboración propia, Dirección General de Tráfico, INE, Ministerio de Inclusión, Seguridad Social y Migraciones y Secretaría de Estado de Comercio (DataComex).



Fuente: Elaboración propia a partir de datos de la Secretaría de Estado de Comercio, Ministerio de Industria, Comercio y Turismo.



## LEÓN

En el segundo trimestre de 2020, y según las estimaciones de nuestro Indicador Sintético de Actividad, la actividad económica en la provincia de León habría mostrado una caída interanual del 19,0%. Las previsiones para el conjunto de 2020 apuntan a una caída de la actividad de entre el 10,6%, en el escenario más favorable, y el 12,8%, en el menos favorable (entre el -10,7% y el -12,8% en el caso de la región).

La provincia de León ha experimentado en el segundo trimestre un descenso del empleo según la EPA del 6,3% respecto al trimestre precedente (-5,8% en Castilla y León). Respecto al segundo trimestre de 2019, la caída del número de ocupados en la provincia ha sido la más acusada de la región (-13,4% y -6,3%, respectivamente), con un descenso generalizado por sectores.

Por otro lado, la tasa de paro ha sido la más elevada de la región en el segundo trimestre, del 15,4% (en torno a 3,0 p.p. superior al promedio regional). Esta tasa se ha incrementado 3,1 p.p. con respecto al segundo trimestre de 2019, frente a 0,6 p.p. en el conjunto de Castilla y León.

La afiliación media de trabajadores a la Seguridad Social para el promedio abril-junio muestra un descenso interanual del 3,6%, en línea con el conjunto regional. Atendiendo a la información mensual, la provincia registra un incremento mensual del 0,9% en agosto, por lo que acumula cuatro meses de aumentos, de forma que respecto al mes de abril el aumento es del 3,6%.

Al mismo tiempo, el número de afiliados en situación de ERTE por fuerza mayor ha sido de 3.373 a 31 de agosto de 2020 (el 17,2% del total registrado en Castilla y León), lo que supone un descenso del 39,5% respecto a finales de julio y del 84,0% respecto al 30 de abril.

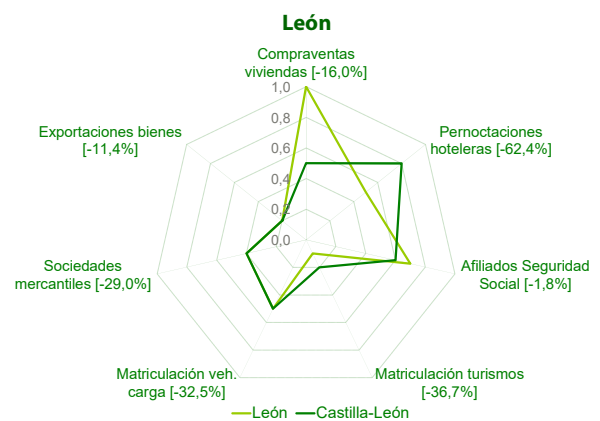
Por secciones de actividad (Régimen General y Autónomos), el número medio de afiliados en la provincia ha mostrado una mejora, entre los meses de abril y agosto, en la mayoría de las actividades, salvo en el caso de educación, suministro de energía, actividades artísticas y recreativas, suministro de agua y actividades sanitarias. Entre las variaciones positivas destaca la recuperación de la afiliación de trabajadores en construcción, actividades administrativas, hostelería o comercio.

Atendiendo a la demanda inmobiliaria, en la provincia se han registrado 1.707 compraventas de viviendas en el acumulado enero-julio de 2020, lo que supone un descenso interanual del 16,0%, caída menos intensa que la media regional (-25,4%). En lo que concierne a la financiación, mientras que el número de hipotecas sobre viviendas ha disminuido en el primer semestre un 6,8% interanual, el capital suscrito se ha incrementado un 1,2%. De este modo, el importe medio ha experimentado el crecimiento relativo más acusado de Castilla y León, donde en promedio se ha reducido (8,6% y -5,5%, respectivamente). Por otro lado, el valor tasado medio de la vivienda libre en la provincia se ha incrementado un 0,6% en el segundo trimestre respecto al mismo periodo del anterior ejercicio, frente al descenso medio regional (-0,9%), situándose en 857,4 y 1.024,6 euros/m<sup>2</sup>, respectivamente.

Por otro lado, y con relación a la demanda interna, tanto las matriculaciones de turismos como las de vehículos de carga han disminuido en el acumulado enero-agosto con respecto al mismo periodo del año anterior. En cuanto a la demanda externa, las exportaciones en términos monetarios se han reducido hasta julio un 11,4% en términos interanuales (-12,7% en Castilla y León), disminuyendo, igualmente, la cantidad de bienes vendida al exterior (-12,6%). Por su parte, las importaciones se han reducido ligeramente (-0,8%), por lo que el superávit de la balanza comercial se ha reducido un 23,7%.

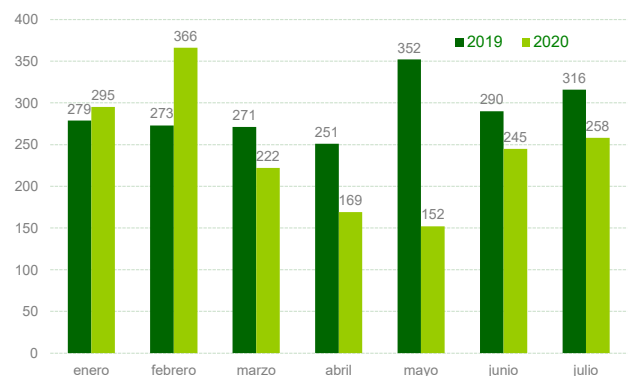
En lo que concierne al sector turístico, el número de viajeros alojados en establecimientos hoteleros ha disminuido en los meses de julio y agosto un 49,9% en términos interanuales, caída similar a la registrada en el conjunto de la región. Desde el punto de vista de la oferta hotelera, hay 229 establecimientos hoteleros abiertos, frente a los 296 del mismo periodo de 2019. Por otro lado, el grado de ocupación hotelera en la provincia en el promedio julio-agosto se ha reducido 13,1 p.p. en términos interanuales, estimándose un porcentaje del 32,5%, algo inferior al de Castilla y León (33,2%).

Respecto al sector empresarial, en la provincia se han creado 272 sociedades mercantiles hasta julio, 111 menos con relación al mismo periodo del anterior ejercicio. De igual modo, las disoluciones también se han reducido, contabilizándose 84 en el acumulado enero-julio de 2020, frente a las 110 del mismo periodo de 2019. De este modo, el índice de rotación provincial (sociedades disueltas/creadas) ha disminuido 2,2 p.p. hasta julio, situándose en el 30,9%, inferior al promedio de la región (41,8%).



Datos acumulados hasta últimos periodos disponibles (ver cuadro Principales indicadores económicos)  
Fuente: Elaboración propia, Dirección General de Tráfico, INE, Ministerio de Inclusión, Seguridad Social y Migraciones y Secretaría de Estado de Comercio (DataComex).

**Compraventas de viviendas en la provincia de León**  
Número de transacciones



Fuente: Elaboración propia y Estadística de Transmisiones de Derechos de la Propiedad, INE.

## PALENCIA

Según estimaciones del Indicador Sintético de Actividad, en el segundo trimestre de 2020 la economía en la provincia de Palencia ha mostrado una caída del 19,5% interanual. Las previsiones para el conjunto de 2020 para la provincia apuntan a una caída de la actividad económica del 11,8% (-10,7% en Castilla y León), en el escenario más favorable, mientras que en el menos favorable, este descenso podría superar el 13% (-12,8% en el conjunto regional).

En el segundo trimestre de 2020, el número de ocupados en la provincia se ha incrementado con respecto al primer trimestre del año un 0,5%, según datos de la EPA (-5,8% en Castilla y León), siendo la única provincia de la región donde ha aumentado el empleo. También en términos interanuales se ha registrado un aumento del número de ocupados, del 1,0% (-6,3% en la Comunidad), así como de la población activa, situándose la tasa de paro en el 12,1% (12,4% en Castilla y León).

Sin embargo, la evolución del número de trabajadores afiliados a la Seguridad Social ha mostrado un comportamiento distinto, disminuyendo en el segundo trimestre del año, tanto en términos intertrimestrales como interanuales, con caídas del 2,5% y 4,7%, respectivamente. En los meses de verano, ha mostrado un mejor tono, incrementándose la cifra de afiliados entre abril y agosto un 3,4% (3,2% en Castilla y León).

La desagregación por secciones de actividad (Régimen General y Autónomos) evidencia que entre abril y agosto de 2020 el número de trabajadores afiliados a la Seguridad Social ha aumentado con intensidad en la Administración pública, en actividades sanitarias, actividades administrativas, hostelería y construcción, mostrando esta última sección junto actividades sanitarias un aumento también respecto a agosto de 2019.

A su vez, a 31 de agosto de 2020 el número de trabajadores en situación de ERTE por fuerza mayor

en la provincia se ha situado en 1.147 personas (algo menos del 6% del total regional), lo que supone una fuerte disminución respecto a finales de abril, cuando se registraron alrededor de 10.300 personas en esta situación.

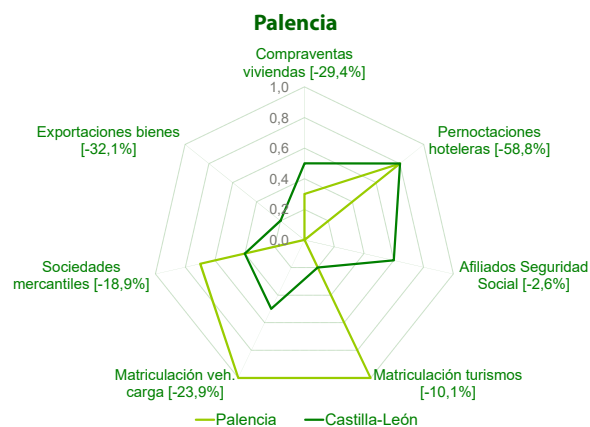
El análisis sectorial, muestra como algunos indicadores adelantados del sector de la construcción, como la licitación pública, han seguido mostrando un comportamiento positivo en los siete primeros meses de 2020, concentrando Palencia el 14,1% de la inversión regional y registrando un incremento respecto al mismo periodo del año anterior en torno al 25% (-50,0% en Castilla y León), asociado en su mayor parte a la construcción del tren de alta velocidad (AVE).

Por otro lado, en cuanto a la demanda inmobiliaria, las compraventas de viviendas han registrado en los siete primeros meses de 2020 una caída interanual del 29,4% (-25,4% en Castilla y León), más pronunciada en viviendas usadas, que suponen el 87,4% del total. También las hipotecas para vivienda se han reducido en la primera mitad de 2020. Asimismo, los precios de la vivienda libre han mostrado una caída interanual en el segundo trimestre del año del 4,6%, más intensa que la observada en Castilla y León (en torno al -1%), situándose los precios por metro cuadrado en el segundo trimestre en 942,0 y 1.024,6 euros, respectivamente.

En cuanto a la dinámica empresarial, en la provincia se han creado 60 sociedades mercantiles en los siete primeros meses del año, cifra inferior a la del mismo periodo de 2019 (74). El capital suscrito por estas sociedades también se ha reducido (-24,5%) y de forma más acusada que en el conjunto regional (-10,6%). Sin embargo, se ha producido un descenso en el número de sociedades disueltas, reduciéndose ligeramente el índice de rotación, que mide el cociente entre sociedades disueltas y creadas, hasta el 48,3% (41,8% en Castilla y León).

Por lo que respecta a la demanda interna, algunos indicadores como la matriculación de turismos ha mostrado un mejor tono en los meses de verano, tras la entrada en vigor del Plan Renove 2020, si bien en el acumulado de los ocho primeros meses del año se ha registrado una caída en las matriculaciones del 10,1% (-31,9% en Castilla y León), siendo la disminución en la matriculación de vehículos de carga del 23,9% (-32,1% en Castilla y León).

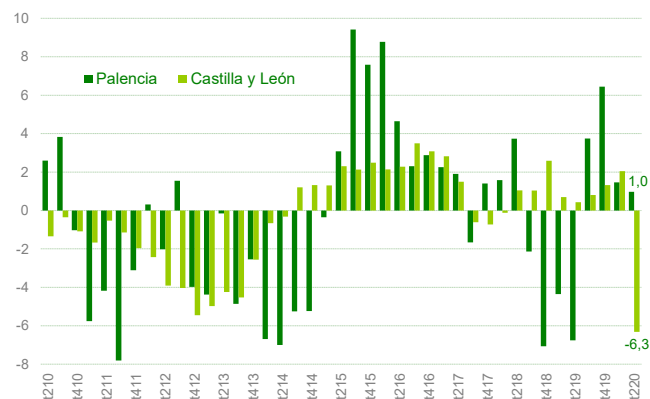
Por otro lado, las relaciones comerciales con el exterior han experimentado una brusca contracción hasta julio, con una reducción tanto del valor de las exportaciones (-32,1%) como de las importaciones (-16,5%), reduciéndose el saldo de la balanza comercial hasta los 976,3 millones de euros. La caída de las ventas se asocia, fundamentalmente, con una menor comercialización de vehículos automóviles y tractores (-38,3%).



Datos acumulados hasta últimos periodos disponibles (ver cuadro Principales indicadores económicos)  
Fuente: Elaboración propia, Dirección General de Tráfico, INE, Ministerio de Inclusión, Seguridad Social y Migraciones y Secretaría de Estado de Comercio (DataComex).

### Evolución del empleo en la provincia de Palencia

Tasas de variación interanual en %



Fuente: Elaboración propia a partir de la Encuesta de Población Activa, INE.

## SALAMANCA

Según estimaciones del Indicador Sintético de Actividad, en el segundo trimestre de 2020, la actividad económica en la provincia de Salamanca, ha registrado una caída del 19,2% en términos interanuales. Las previsiones para el conjunto de 2020 apuntan a una caída de la actividad económica del 10,4% (-10,7% en Castilla y León), en el escenario más favorable, mientras que en el menos favorable este descenso podría ser del 12,7%, similar al promedio regional.

Los datos de la EPA relativos al segundo trimestre de 2020 muestran una acusada caída del empleo con respecto al trimestre previo, del 3,8%, lo que en términos interanuales supone una caída del 4,2% (-6,3% en Castilla y León). Los servicios son el único sector en el que se ha mantenido el empleo, disminuyendo de forma notable en la construcción y en la agricultura. Por su parte, la tasa de paro se ha situado en el 12,4%.

También la cifra de trabajadores afiliados a la Seguridad Social ha disminuido en el segundo trimestre de 2020, de forma más intensa en abril, registrándose un descenso del 4,0% con respecto al segundo trimestre de 2019 (-3,7% en Castilla y León), si bien los datos más recientes evidencian una mejora de la afiliación en los meses de verano. Concretamente, en agosto se ha incrementado el número de afiliados un 2,4% respecto a abril (3,2% en Castilla y León).

Atendiendo a la afiliación por secciones de actividad (Régimen General y Autónomos), el descenso de la afiliación media en agosto respecto al mismo mes del año anterior ha sido más acusado en términos absolutos, en actividades relacionadas con la hostelería y el comercio, siendo precisamente estas actividades, junto con Administración pública, construcción y sanidad las que han registrado un mayor aumento de afiliados respecto al mes de abril.

El número de trabajadores en situación de ERTE por fuerza mayor, a 31 de agosto de 2020, se ha situado

en 3.507 personas en la provincia de Salamanca (el 17,9% del total en Castilla y León), alrededor de una quinta parte que a finales de abril, cuando se registraron en la provincia 16.327 personas en ERTE por fuerza mayor.

Algunos indicadores de demanda, como la matriculación de turismos, han experimentado significativos descensos, aunque entre julio y agosto se han recuperado parcialmente, como consecuencia de la puesta en marcha del Plan Renove 2020 y el final del estado de alarma, aumentando la matriculación con respecto al mismo periodo del año anterior un 13,9% en estos dos meses (10,3% en Castilla y León), aunque en el acumulado del año se registra un descenso del 27,2%.

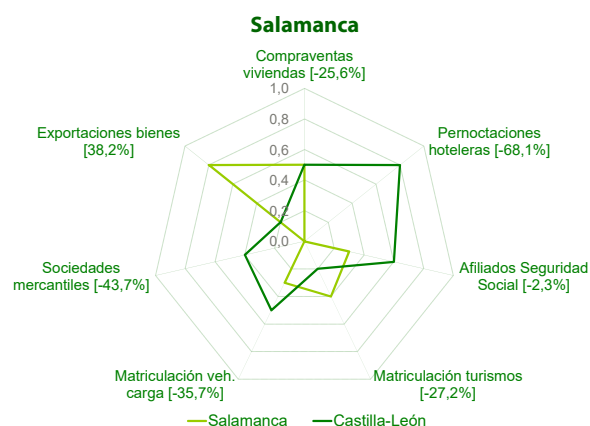
Respecto a las relaciones comerciales de la provincia, han aumentado las exportaciones en los siete primeros meses del año un 38,2% (-12,7% en Castilla y León), con un fuerte incremento del superávit comercial. En este dinamismo de las ventas destaca el fuerte repunte en máquinas y aparatos mecánicos, cuyo valor exportado ha pasado de 37,6 a 178,3 millones de euros, que representan alrededor del 35% de las ventas al exterior de la provincia.

En cuanto a la actividad empresarial, el número de sociedades mercantiles en los siete primeros meses del año se ha reducido un 43,7% interanual (-31,3% en la región), aunque el número de sociedades mercantiles disueltas también lo ha hecho, situándose el índice de rotación, que mide el cociente entre sociedades disueltas y creadas, en el 41,3%, similar a la media regional, aunque superior al del mismo periodo del año anterior (26,8%).

Por lo que se refiere al sector de la construcción, tras el fuerte incremento de la inversión en 2019, durante los siete primeros meses de 2020 se ha observado una fuerte caída de la licitación. A su vez, la información referida a la actividad inmobiliaria evidencia una disminución de las compraventas de viviendas en los

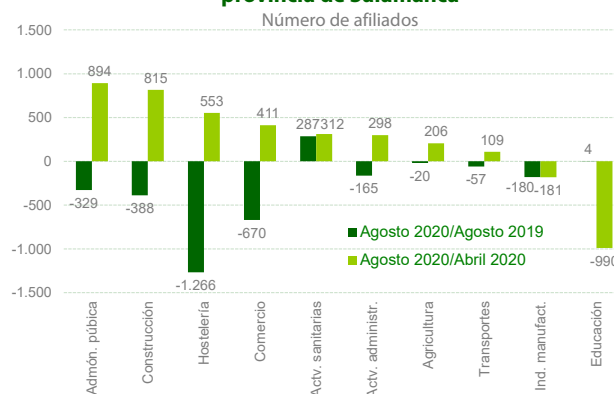
siete primeros meses del año del 25,6%, muy similar al promedio regional, debido principalmente a la disminución de las viviendas usadas (86,3% del total). Sin embargo, el número de hipotecas en la provincia, y al contrario que en el conjunto regional, se ha incrementado en la primera mitad del año, así como el importe concedido. Asimismo, el precio de la vivienda libre se ha incrementado en términos interanuales, aunque se ha reducido respecto al trimestre anterior, situándose en 1.191,4 euros/m<sup>2</sup> (1.024,6 euros en Castilla y León).

Por otro lado, en lo que respecta al turismo, Salamanca continúa siendo una de las provincias de la región con un mayor número de pernoctaciones hoteleras, con el 16,5% de las pernoctaciones de Castilla y León entre julio y agosto, si bien estas representan en torno a un 44% de las cifras registradas en el mismo periodo de 2019, con una mayor caída de la demanda extranjera.



Datos acumulados hasta últimos periodos disponibles (ver cuadro Principales indicadores económicos)  
Fuente: Elaboración propia, Dirección General de Tráfico, INE, Ministerio de Inclusión, Seguridad Social y Migraciones y Secretaría de Estado de Comercio (DataComex).

### Afiliados por principales secciones de actividad <sup>(1)</sup> en la provincia de Salamanca



(1) Régimen General y Autónomos. Datos medios.  
Fuente: Elaboración propia a partir de datos del Ministerio de Inclusión, Seguridad Social y Migraciones.

## SEGOVIA

Según estimaciones del Indicador Sintético de Actividad, la actividad económica en la provincia de Segovia habría mostrado una caída interanual del 18,1% en el segundo trimestre de 2020. Las previsiones para el conjunto de 2020 estiman para la provincia una caída de la actividad económica del 10,4% (-10,7% en Castilla y León), en el escenario más favorable, mientras que en el menos favorable, este descenso podría ser del 12,7%, similar al promedio regional.

En el segundo trimestre de 2020, el empleo ha disminuido en la provincia un 5,1%, según datos de la EPA, lo que en términos interanuales supone una caída del 5,5% (6,3% en Castilla y León). Por sectores, la disminución del número de ocupados ha sido generalizada, aunque más acusada en la agricultura y la construcción. También el estado de alarma y las cuestiones metodológicas señaladas han incidido en el notable descenso de la población activa, situándose la tasa de paro en el 10,0% (12,4% en Castilla y León).

Asimismo, la cifra de trabajadores afiliados a la Seguridad Social ha registrado una caída en el segundo trimestre de 2020, del -2,9% en términos interanuales (-3,7% en Castilla y León). Sin embargo, los datos más recientes de afiliación muestran una mejoría, aumentando la afiliación entre abril y agosto un 5,5% (3,2% en Castilla y León). El desglose por secciones de actividad (Régimen General y Autónomos) evidencia que entre abril y agosto el número de trabajadores ha aumentado con mayor intensidad en el comercio y la hostelería, así como en las actividades administrativas y en la construcción.

Al mismo tiempo, el número de trabajadores en situación de ERTE por fuerza mayor, a 31 de agosto, en la provincia de Segovia se ha situado en 1.294 personas (en torno al 6,5% del total regional), lo que supone una fuerte disminución respecto a finales de abril, cuando se registraron 7.837 personas en esta situación.

Con respecto a la construcción, la licitación pública ha mostrado un descenso más moderado que en el conjunto regional. En lo que respecta al subsector residencial, y más concretamente la demanda inmobiliaria, las compraventas de viviendas hasta julio de 2020 se han reducido un 35,4% (-25,4% en Castilla y León), con una mayor caída, en términos absolutos, en viviendas usadas, que representan algo más del 90% del total. Por el contrario, las hipotecas para vivienda en la primera mitad de 2020 se han mantenido en los mismos niveles que un año antes, con un aumento del importe del 2,5%, aumentando el importe medio por hipoteca hasta los 98.897 euros (88.019 euros en Castilla y León).

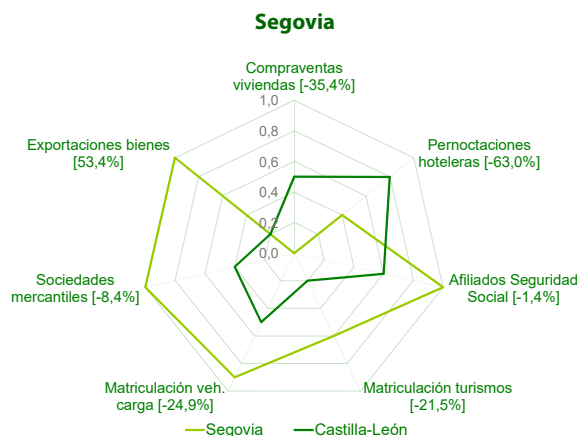
La actividad turística en 2020, sesgada por la propagación de la pandemia y el estado de alarma, ha registrado también una brusca caída en los meses de julio y agosto, con una disminución respecto al mismo periodo de 2020 del número de viajeros (-47,8%) y de pernотaciones (-43,9%), más intensa en el caso de la demanda extranjera.

Por otro lado, se ha registrado una disminución en la matriculación de turismos hasta agosto de 2020 del 21,5% (-31,9% en Castilla y León), siendo también superior al 20% la reducción de la matriculación en vehículos de carga. Sin embargo, en los meses de julio y agosto se ha registrado un aumento de la matriculación de turismos del 27,4% interanual en la provincia (10,3% en la región), asociado en parte a la puesta en marcha del Plan Renove 2020.

Respecto a las relaciones comerciales con el exterior, la provincia de Segovia ha registrado un notable dinamismo hasta julio de 2020, aumentando el valor, tanto de las exportaciones como de las importaciones, con incrementos interanuales del 53,4% y 3,3%, respectivamente, por lo que el superávit comercial prácticamente se ha triplicado. Este repunte de las ventas se debe a las exportaciones de los grupos de manufacturas (pañales para bebé) y de bebidas,

representando estos dos productos, en concreto, cerca del 40% de las exportaciones segovianas.

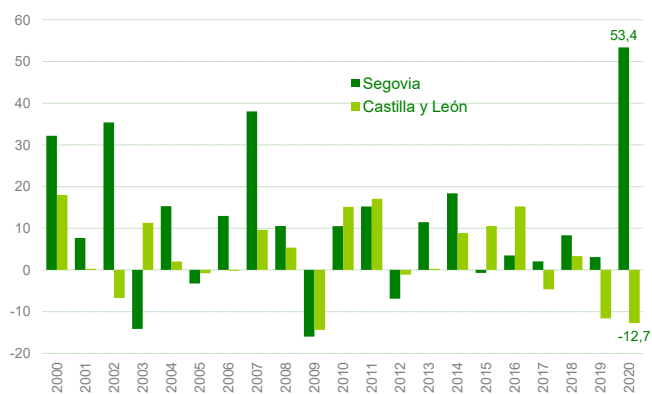
Por último, respecto a la dinámica empresarial, en la provincia se han creado 98 sociedades mercantiles hasta julio de 2020, cifra inferior a la del mismo periodo de 2019 (107). También se ha registrado una reducción en el importe suscrito por estas sociedades, tras la fuerte subida experimentada en el mismo periodo del año anterior. Al mismo tiempo, el número de sociedades disueltas ha sido similar al del mismo periodo de 2019, por lo que el índice de rotación, que mide el cociente entre sociedades disueltas y creadas, ha aumentado 3,4 p.p., hasta situarse en el 40,8%, un punto inferior al promedio regional.



*Datos acumulados hasta últimos periodos disponibles (ver cuadro Principales indicadores económicos)*  
 Fuente: Elaboración propia, Dirección General de Tráfico, INE, Ministerio de Inclusión, Seguridad Social y Migraciones y Secretaría de Estado de Comercio (DataComex).

### Evolución de las exportaciones en la provincia de Segovia

Tasas de variación interanual en %. Datos enero-julio de cada año



Fuente: Elaboración propia a partir de datos de la Secretaría de Estado de Comercio, Ministerio de Industria, Comercio y Turismo (DataComex).



## SORIA

En el segundo trimestre de 2020, según las estimaciones de nuestro Indicador Sintético de Actividad, en la provincia de Soria, la producción ha registrado una caída interanual del 18,1%. Para el conjunto de 2020, las previsiones apuntan a una caída de entre el -10,3%, en el escenario base, y el -12,6%, en el menos favorable, mientras que las estimadas para Castilla y León son -10,7% y -12,8%, respectivamente.

En lo que respecta al mercado de trabajo, en el segundo trimestre, la EPA fija la ocupación en 38.900 personas, en torno a 1.000 menos que hace un año, con una caída interanual del 2,5%, sensiblemente por debajo de la disminución de Castilla y León (-6,3%). La industria (1,1%) ha sido el sector con mejor comportamiento del empleo, los servicios muestran una caída moderada (-1,2%), mientras que es más intensa en construcción (-4,8%) y agricultura (-17,4%).

La tasa de paro se sitúa en el 8,8% (12,4% en Castilla y León). Distinguiendo por sexos, la tasa de paro de los hombres se sitúa en el 7,1% y la de las mujeres en el 11,3%, con un crecimiento de la primera (+1,3 p.p.) y un descenso de la segunda (-0,9 p.p.).

El número de trabajadores afiliados a la Seguridad Social en la provincia ascendió a 38.755 en el promedio de enero a agosto de 2020, lo que supone una reducción interanual del 1,4% (-1,9% en Castilla y León). Considerando la evolución mensual desde que empezó la pandemia, el peor mes ha sido junio (-3,6% interanual) y el mejor agosto (-1,7%).

No obstante, en agosto el número de trabajadores ha crecido por cuarto mes consecutivo, creciendo la afiliación entre abril y agosto un 5,2% (3,2% en Castilla y León). Por secciones de actividad (Régimen General y Autónomos), la afiliación ha aumentado entre los meses de abril y agosto de forma generalizada, destacando los incrementos en hostelería, construcción, industria manufacturera y actividades

administrativas, frente a una trayectoria más negativa en educación o actividades artísticas y recreativas.

Al mismo tiempo, a 31 de agosto, el número de trabajadores en situación de ERTE por fuerza mayor asciende a 582, el 3,0% del total regional, lo que supone un descenso cercano al 50% respecto al mes de julio y cercano al 90% respecto al mes de abril, este último el más acusado del conjunto regional.

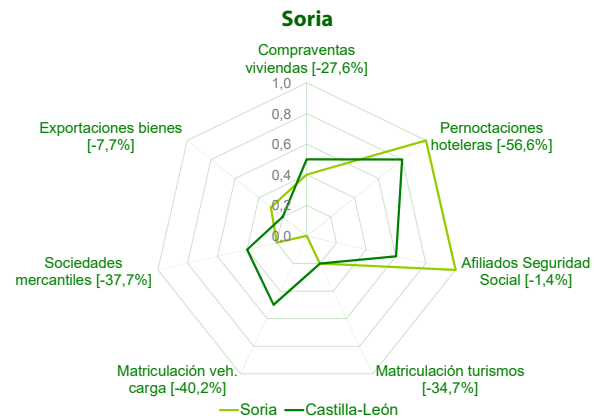
En cuanto a la demanda exterior, entre enero y julio el valor de las exportaciones de la provincia ascendió a 252,4 millones de euros y el de las importaciones a 180,6 millones, registrándose una reducción del 7,7% y del 10,8%, respectivamente (-12,7% y -22,8% en la región, en cada caso). Entre las partidas de mayor relevancia, destacan la caída de las exportaciones de semimanufacturas (-13,1%) y del sector del automóvil (-13,6%), que representan el 52,6% y el 13,1% del total exportado, mientras que el valor de las exportaciones de bienes de equipo (21,7% del total) experimentó un aumento del 11,3%.

Por su parte, en julio y agosto, las matriculaciones de turismos se incrementaron en torno al 12,0% y al 19,6%, respectivamente, si bien en el acumulado del año se redujeron un 34,7% (-31,9% en la Comunidad). En el caso de los vehículos se registran caídas significativas en todos los meses desde marzo, de tal modo que en el acumulado hasta agosto, el descenso de las matriculaciones se cifra en el 40,2% (-32,1% en Castilla y León).

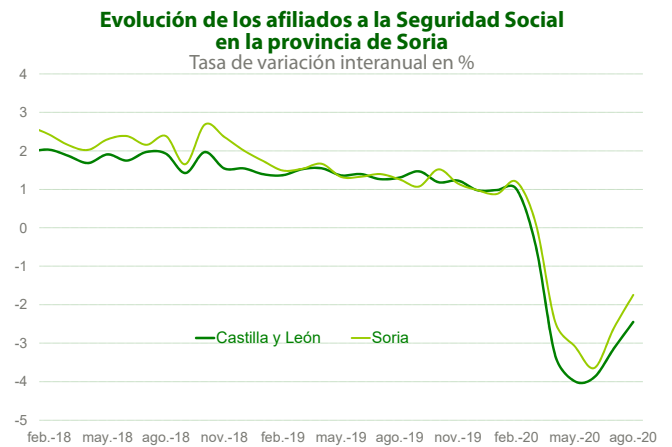
En lo que atiene a la actividad turística, las pernотaciones hoteleras se redujeron en julio y agosto un 29,5% y los viajeros un 35,5% (-45,8% y -49,7% en la Comunidad). En el caso de las pernотaciones en alojamientos rurales, el descenso en los meses de junio y julio ascendió al 32,5% (-26,5% en Castilla y León).

En el sector construcción, los indicadores de oferta registran una evolución positiva con incrementos de la

licitación pública en los primeros siete meses del año (58,2%) y de las viviendas visadas entre enero y mayo (56,9%) frente al descenso registrado en el agregado regional (-50,0% y -10,5%, respectivamente). Por el lado de la demanda, entre enero y julio, las compraventas de viviendas en la provincia ascendieron a 359 unidades, lo que supone una reducción del 27,6% (-25,4% en Castilla y León), aunque en julio se observó un crecimiento interanual del 27,8%, el único de la región. En línea con este retroceso de la demanda los precios en el segundo trimestre se redujeron un 6,8% en términos interanuales (-0,9% en la región).



Datos acumulados hasta últimos periodos disponibles (ver cuadro Principales indicadores económicos)  
 Fuente: Elaboración propia, Dirección General de Tráfico, INE, Ministerio de Inclusión, Seguridad Social y Migraciones y Secretaría de Estado de Comercio (DataComex).



Fuente: Elaboración propia a partir de datos del Ministerio de Inclusión, Seguridad Social y Migraciones.

## VALLADOLID

Según estimaciones de nuestro Indicador Sintético de Actividad, la actividad económica en la provincia de Valladolid se contrajo en el segundo trimestre de 2020 un 17,9% en términos interanuales. Para el conjunto de 2020, se estima una caída de entre el -10,3% y el -12,6%, correspondiendo, respectivamente, al escenario base y al menos favorable, mientras que para Castilla y León se sitúan entre el -10,7% y el -12,8%.

En el segundo trimestre, según la EPA, la ocupación se redujo un 6,0% en términos interanuales (-6,3% en Castilla y León), aunque los parados se redujeron un 15,0% (-0,9% en la región). Excepto en el sector construcción (12,6%), el resto de sectores registró una caída de la ocupación, siendo especialmente intensa en la industria (-19,9%). La tasa de paro se situó en el 9,8%, lo que supone una caída interanual de 0,9 p.p. (12,4% y 0,6 p.p. en la región, respectivamente).

Los trabajadores afiliados a la Seguridad Social en la provincia ascendieron a 213.435 en el promedio de enero a agosto de 2020, lo que supone una caída interanual del 1,4% (-1,9% en Castilla y León). Sin embargo, entre abril y agosto, el número de afiliados ha crecido un 1,6% (3,2% en Castilla y León), produciéndose en agosto un ligero descenso. Por secciones de actividad (Régimen General y Autónomos), hay que resaltar la recuperación del empleo en actividades administrativas, construcción, comercio o agricultura, mientras que la afiliación sigue inferior a la del mes de abril en educación o actividades artísticas y recreativas. Por otro lado, el número de afiliados en situación de ERTE por fuerza mayor, a 31 de agosto, era de 4.954, alrededor de una cuarta parte del total regional, lo que supone una disminución del 43,3% con respecto al mes de julio y del 87,5% desde los 39.528 trabajadores que se encontraban en esta situación a finales de abril.

Entre enero y julio, el valor de las exportaciones de bienes ascendió a 2.472,7 millones de euros, con un

descenso interanual del 21,9%, mientras que las importaciones ascendieron a 2.953,8 millones de euros y también sufrieron un retroceso de consideración (-32,2% en frente al -22,8% del conjunto regional). Las exportaciones del sector del automóvil representan el 68,0% del total de la provincia (1.680,9 millones de euros) y se redujeron un 25,2% en términos interanuales, aunque en el mes de julio registraron un incremento del 23,2%.

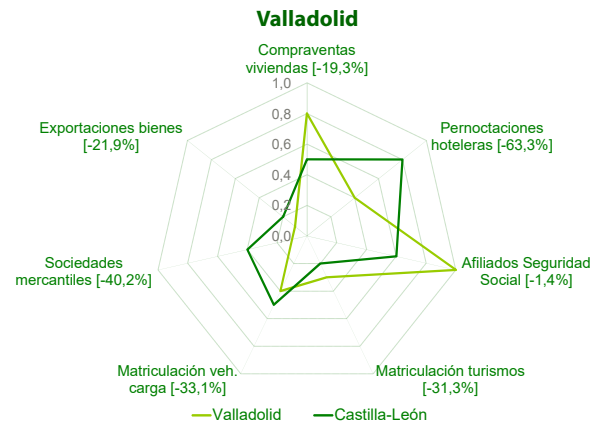
Entre los indicadores de la demanda interna, las matriculaciones de turismos se incrementaron un 12,8% en julio y descendieron en agosto un 7,4%, aunque en el acumulado enero-agosto de 2020 registraron una caída del 31,3% (-31,9% en la Comunidad).

En lo que respecta a los indicadores de oferta del sector construcción, entre enero y julio, la obra pública registro una caída interanual del 83,2%, y las viviendas visadas del 18,5% -entre enero y mayo-. Por su parte entre enero y julio se contabilizaron 2.415 compraventas de viviendas, lo que supone un retroceso interanual del 19,3% (-25,4% en la Comunidad). Los precios de la vivienda en la provincia se situaron en el segundo trimestre en 1.215,8 euros/m<sup>2</sup>, lo que supone una disminución interanual del 1,6%, algo superior a la observada en Castilla y León (-0,9%).

La demanda hotelera se ha visto frenada desde marzo, tanto en los establecimientos hoteleros como extrahoteleros. Las pernoctaciones hoteleras se redujeron un 47,1% en los meses de julio y agosto (-45,8% en Castilla y León), caída similar a la de los viajeros (-51,2%). También ha sido relevante el descenso de las pernoctaciones de los apartamentos turísticos en la provincia en los meses de junio y julio (-44,4%), similar al agregado regional (-46,9%).

Finalmente, en el acumulado de enero a julio, se crearon 310 sociedades mercantiles en la provincia, lo que se traduce en un descenso del 40,2% (-31,3% en

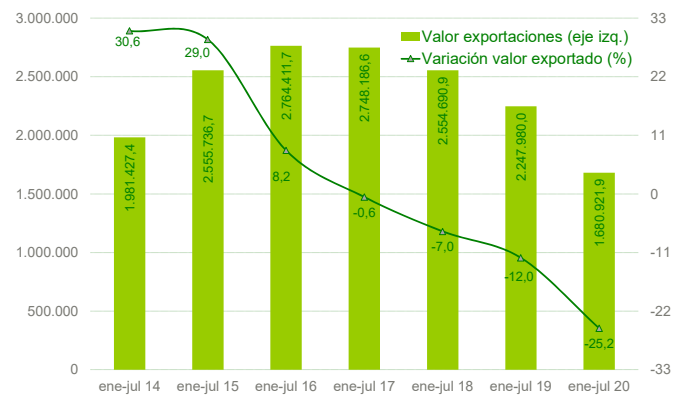
la región), si bien las sociedades disueltas (152 sociedades) también se redujeron (-17,8%), en línea con lo observado en la Comunidad (-17,6%). El índice de rotación (relación entre sociedades disueltas y creadas) ascendió en el periodo al 49,0%, incrementándose (empeorando) la ratio en 13,3 p.p. (41,8% y 6,9 p.p. en la región).



Datos acumulados hasta últimos periodos disponibles (ver cuadro Principales indicadores económicos)  
 Fuente: Elaboración propia, Dirección General de Tráfico, INE, Ministerio de Inclusión, Seguridad Social y Migraciones y Secretaría de Estado de Comercio (DataComex).

### Exportaciones del sector automóvil en la provincia de Valladolid

Miles de euros y tasas de variación interanual en %



Fuente: Elaboración propia a partir de datos de la Secretaría de Estado de Comercio, Ministerio de Industria, Comercio y Turismo (DataComex).

## ZAMORA

Las estimaciones de nuestro Indicador Sintético de Actividad para el segundo trimestre de 2020 sitúan la caída de la actividad económica en la provincia de Zamora en el 19,4%. Las estimaciones para el conjunto de 2020 apuntan a una caída de la actividad tanto en el escenario base (-10,6%) como en el menos favorable (-12,8%), al igual que en el agregado regional (entre el -10,7% y el -12,8%, respectivamente).

Según la EPA, en el segundo trimestre se contabilizaron 59.800 ocupados en la provincia, lo que supone una disminución interanual de 5.800 empleos (-8,8%), caída superior a la del conjunto regional (-6,3%). Todos los sectores sufrieron reducciones de la ocupación, siendo de mayor intensidad en la construcción (-39,7%) y en la agricultura (-18,0%). Por otro lado, la tasa de paro ha alcanzado el 13,5% (12,4% en Castilla y León) registrando un descenso interanual de 0,6 p.p. frente al incremento de la región (0,6 p.p.).

En el promedio de enero a agosto de 2020 se contabilizan 56.296 trabajadores afiliados a la Seguridad Social, con una reducción interanual del 2,2% (-1,9% en Castilla y León). Desde abril se aprecia una mejora, creciendo el número de trabajadores afiliados entre dicho mes y agosto un 5,7% (3,2% en Castilla y León). Por secciones de actividad (Régimen General y Autónomos), destaca el incremento desde abril en la construcción, comercio, hostelería, agricultura y actividades sanitarias, mientras en la industria extractiva o la educación el número de trabajadores en agosto es inferior al de abril.

Por otro lado, hay que señalar que el número de afiliados en situación de ERTE por fuerza mayor, a 31 de agosto, asciende a 959, lo que supone una reducción cercana al 42% respecto a julio y en torno al 83% con relación a finales de abril.

El valor de las exportaciones de bienes de la provincia ascendió a 126,2 millones de euros en los siete primeros meses de 2020, en tanto que las

importaciones ascendieron a 63,1 millones, mostrando un variación interanual del -10,3% en las primeras y del -23,7% en las segundas (-12,7% y -22,8% en Castilla y León, respectivamente). Los alimentos son la partida exportadora más relevante de la economía de Zamora, aportando el 81,6% del valor total, sufriendo una disminución interanual en el periodo del 14,9% que han sido en parte compensadas por el aumento de las exportaciones de bienes de equipo (26,2%) y de semimanufacturas (88,0%).

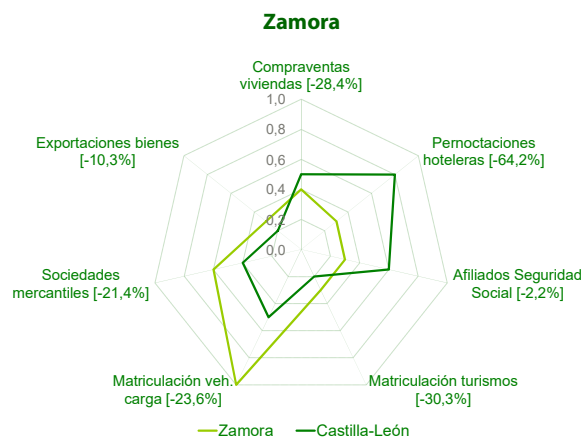
Entre enero y agosto las matriculaciones de turismos se redujeron un 30,3% (-31,9% en la Comunidad), registrándose únicamente en el mes de julio un crecimiento de las matriculaciones (24,0% interanual) en lo que va de año. Los vehículos de carga aumentaron tanto en julio (10,0%) como en agosto (78,6), si bien en el acumulado enero-agosto el retroceso de las matriculaciones se estima en el -23,6% (-32,1% en Castilla y León).

Los indicadores de oferta del sector construcción revelan un fuerte descenso de la actividad para los próximos meses. En concreto, de enero a julio, la licitación pública en la provincia ascendió a 16,8 millones de euros, lo que supone un descenso del 64,0% interanual (-50,0% en Castilla y León), mientras que las viviendas visadas se redujeron en el acumulado de los cinco primeros meses del año un 56,5% (-10,5% en la región).

En cuanto a la demanda, se contabilizaron entre enero y julio 461 compraventas de viviendas, produciéndose un descenso interanual del 28,4% (-25,4% en Castilla y León). El valor tasado medio de la vivienda libre creció un 2,7% en el segundo trimestre, en términos interanuales, hasta alcanzar los 854,3 euros/m<sup>2</sup> (-0,9% y 1.024,6 euros/m<sup>2</sup> en Castilla y León).

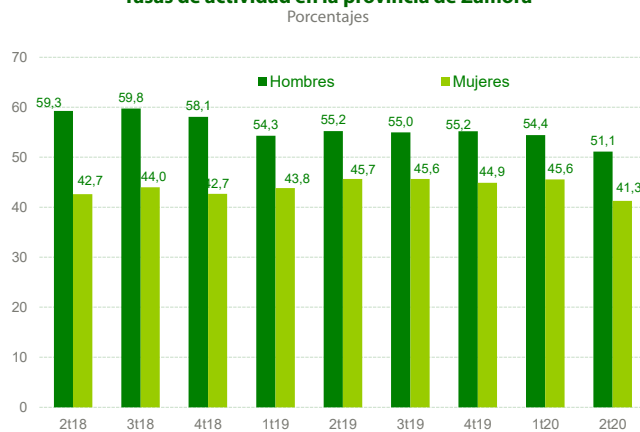
La demanda turística ha sufrido una fuerte contracción desde el inicio de la pandemia en la provincia, con un apreciable descenso tanto de las pernoctaciones hoteleras (-42,6%) como de los viajeros (-46,6%) en los

meses de julio y agosto de 2020 (-45,8% y -49,7% en la Comunidad). Igualmente, las pernoctaciones en alojamientos de turismo rural (-41,4%) y de apartamentos turísticos (-38,8%) cayeron con fuerza en el agregado de junio y julio, al igual que en la región (-26,5% y -46,9%, respectivamente).



Datos acumulados hasta últimos periodos disponibles (ver cuadro Principales indicadores económicos)  
 Fuente: Elaboración propia, Dirección General de Tráfico, INE, Ministerio de Inclusión, Seguridad Social y Migraciones y Secretaría de Estado de Comercio (DataComex).

### Tasas de actividad en la provincia de Zamora



Fuente: Elaboración propia a partir de la Encuesta de Población Activa, INE.

## Principales Indicadores Económicos: Comparativa por provincias

	Periodo	España		Castilla y León		Ávila		Burgos		León		Palencia		Salamanca		Segovia		Soria		Valladolid		Zamora	
		Dato	Tasa	Dato	Tasa	Dato	Tasa	Dato	Tasa	Dato	Tasa	Dato	Tasa	Dato	Tasa	Dato	Tasa	Dato	Tasa	Dato	Tasa	Dato	Tasa
Indicador Sintético de Actividad y PIB <sup>(1)</sup>	2º trim. 20	--	-21,5	--	-18,8	--	-17,4	--	-19,7	--	-19,0	--	-19,5	--	-19,2	--	-18,1	--	-18,1	--	-17,9	--	-19,4
Licitación pública (millones de euros)	ene-jul 20	7.344,9	-36,0	417,4	-50,0	25,1	-64,9	50,0	-41,8	104,4	6,2	59,0	24,6	26,3	-79,4	13,4	-3,4	41,5	58,2	53,2	-83,2	16,8	-64,0
Obra civil	ene-jul 20	606,8	-40,3	324,5	-51,6	21,5	-37,6	34,7	-50,6	84,3	5,7	49,4	27,5	13,5	-84,3	8,1	-24,6	33,4	56,4	36,9	-87,4	15,1	-58,7
Compraventas de viviendas (número)	ene-jul 20	32.654,0	-25,8	9.655,0	-25,4	579,0	-35,5	1.544,0	-30,1	1.707,0	-16,0	563,0	-29,4	1.311,0	-25,6	716,0	-35,4	359,0	-27,6	2.415,0	-19,3	461,0	-28,4
Precio vivienda libre (euros/m <sup>2</sup> )	2º trim. 20	1.610,1	-1,7	1.024,6	-0,9	788,7	-2,7	1.109,1	-1,0	857,4	0,6	942,0	-4,6	1.191,4	0,9	966,6	0,6	923,8	-6,8	1.215,8	-1,6	854,3	2,7
Viviendas nuevas visadas	ene-may 20	33.586,0	-28,7	1.603,0	-10,5	47,0	-56,5	372,0	38,8	282,0	-12,7	164,0	13,1	115,0	-26,3	101,0	-36,1	102,0	56,9	370,0	-18,5	50,0	-56,5
Viajeros alojados establecimientos hoteleros (miles)*	ene-ago 20	25.915,2	-65,4	1.329,3	-61,2	103,6	-59,6	210,6	-65,3	180,2	-66,4	50,3	-63,4	233,5	-67,1	119,2	-64,5	63,8	-59,4	181,8	-63,7	65,3	-65,6
Residentes España	ene-ago 20	16.753,0	-54,0	1.121,5	-56,9	97,0	-56,3	151,5	-61,0	165,6	-60,2	41,4	-59,3	181,2	-63,0	104,9	-60,7	60,4	-58,7	156,4	-61,5	60,1	-64,1
Residentes extranjero	ene-ago 20	9.162,2	-76,2	207,7	-74,8	6,7	-80,6	59,1	-72,9	14,6	-87,9	8,9	-75,1	52,3	-76,1	14,3	-79,2	3,4	-69,1	25,4	-73,3	5,2	-76,8
Pernotaciones hoteleras (miles)*	ene-ago 20	72.418,2	-69,8	2.332,2	-59,2	177,2	-57,3	321,5	-64,8	321,3	-62,4	101,0	-58,8	390,2	-68,1	214,9	-63,0	129,0	-56,6	317,1	-63,3	114,5	-64,2
Residentes España	ene-ago 20	36.896,7	-56,6	1.989,4	-55,7	165,0	-53,8	244,6	-61,0	297,5	-57,1	84,3	-55,9	303,7	-66,0	188,1	-59,3	123,7	-55,4	272,3	-61,4	105,8	-62,7
Residentes extranjero	ene-ago 20	35.521,5	-77,0	342,8	-71,9	12,2	-78,8	76,9	-73,3	23,9	-85,1	16,7	-69,2	86,5	-73,8	26,7	-77,3	5,3	-73,5	44,9	-71,5	8,8	-75,6
Grado ocupación hotelera (porcentajes) <sup>(2)*</sup>	ene-ago 20	29,6	-30,1	21,8	-17,6	17,8	-16,5	17,9	-24,4	16,6	-18,1	18,6	-16,5	18,7	-26,1	18,0	-21,9	16,8	-17,2	19,0	-23,6	17,4	-19,3
Plazas estimadas estab. hoteleros *	ene-ago 20	731.005,5	-52,8	33.616,3	-42,2	2.428,9	-50,5	4.322,8	-49,9	4.656,6	-52,6	1.315,6	-52,7	4.877,0	-55,3	2.796,0	-52,3	1.847,5	-47,2	4.101,8	-50,3	1.575,5	-54,6
Población > 16 años (miles)	2º trim. 20	39.563,9	0,9	2.040,5	-0,2	134,2	-0,3	299,1	0,2	396,5	-0,7	134,2	-0,5	281,5	-0,4	129,7	0,2	75,8	0,1	439,9	0,2	149,6	-1,1
Inactivos (miles)	2º trim. 20	17.588,7	8,7	982,8	6,4	64,3	-0,3	134,9	2,3	207,4	10,0	62,8	-1,7	139,7	6,6	57,1	8,3	33,2	4,1	202,8	10,1	80,5	7,3
Activos (miles)	2º trim. 20	21.975,2	-4,6	1.057,7	-5,7	69,9	-0,3	164,1	-1,6	189,1	-10,2	71,5	0,7	141,8	-6,4	72,6	-5,3	42,6	-2,5	237,1	-6,9	69,1	-9,4
Ocupados (miles)	2º trim. 20	18.607,2	-6,0	927,1	-6,3	60,5	1,2	141,7	-6,2	160,0	-13,4	62,8	1,0	124,2	-4,2	65,3	-5,5	38,9	-2,5	213,8	-6,0	59,8	-8,8
Sector agrario	2º trim. 20	763,4	-5,7	54,8	-15,8	5,5	12,2	7,8	-17,0	7,3	-24,7	3,8	-22,4	6,9	-19,8	6,8	-11,7	3,8	-17,4	7,9	-14,1	5,0	-18,0
Sector industrial	2º trim. 20	2.642,3	-4,4	161,5	-8,4	7,6	16,9	40,6	-0,2	23,3	-15,6	11,7	-7,1	15,0	-9,1	12,0	-8,4	8,8	1,1	32,3	-19,9	10,2	-3,8
Sector construcción	2º trim. 20	1.169,0	-8,4	61,3	-4,2	6,6	13,8	11,1	33,7	7,3	-29,8	4,7	11,9	5,9	-26,3	4,4	-10,2	2,0	-4,8	15,2	12,6	4,1	-39,7
Sector servicios	2º trim. 20	14.032,5	-6,2	649,5	-5,0	40,9	-4,0	82,3	-11,3	122,1	-10,9	42,7	5,4	96,4	-0,1	42,1	-3,0	24,2	-1,2	158,4	-3,6	40,4	-4,0
Parados (miles)	2º trim. 20	3.368,0	4,3	130,7	-0,9	9,3	-9,7	22,4	43,6	29,0	12,8	8,6	-2,3	17,6	-19,6	7,3	-3,9	3,7	-2,6	23,3	-15,0	9,3	-13,1
Tasa de paro (porcentajes) <sup>(2)</sup>	2º trim. 20	15,3	1,3	12,4	0,6	13,4	-1,3	13,7	4,3	15,4	3,1	12,1	-0,3	12,4	-2,1	10,0	0,1	8,8	0,0	9,8	-0,9	13,5	-0,6
Tasa de actividad (porcentajes) <sup>(2)</sup>	2º trim. 20	55,5	-3,2	51,8	-3,0	52,1	0,0	54,9	-0,9	47,7	-5,1	53,2	0,6	50,4	-3,3	56,0	-3,3	56,2	-1,6	53,9	-4,1	46,2	-4,3
Paro registrado (miles)	ene-ago 20	3.647,0	15,9	156,7	10,6	12,0	9,3	21,0	16,8	31,5	5,9	10,0	13,6	24,7	10,4	7,8	16,9	4,1	17,6	33,4	10,0	12,2	7,7
Contratos iniciales (miles)	ene-ago 20	9.387,3	-33,7	412,5	-33,0	24,7	-36,2	60,7	-32,7	57,2	-34,8	43,3	-27,9	47,1	-36,8	35,8	-32,3	16,1	-32,5	101,9	-32,4	25,7	-30,1
Trabajadores afiliados a la Seguridad Social (miles)	ene-ago 20	18.829,8	-2,1	902,1	-1,9	52,8	-1,8	144,5	-2,6	155,5	-1,8	62,8	-2,6	117,4	-2,3	60,7	-1,4	38,8	-1,4	213,4	-1,4	56,3	-2,2
Índice de Precios de Consumo	ago-20	103,6	-0,5	103,6	-0,7	103,9	-0,5	103,3	-0,6	103,9	-1,0	103,2	-0,8	103,5	-0,3	103,6	-0,7	104,0	-1,0	103,8	-0,7	103,2	-0,5
Aumento salarial pactado en convenios (porcentajes) <sup>(2)</sup>	ago-20	1,9	-0,4	1,9	0,1	1,9	-0,6	1,7	0,0	2,2	0,4	1,7	-0,1	1,8	0,1	2,3	0,1	2,3	0,3	1,8	0,0	1,8	0,2
Depósitos del sector privado (millones de euros) <sup>(3)</sup>	2º trim. 20	1.295.553,7	6,8	70.874,3	6,8	4.337,2	4,1	11.458,4	6,7	12.462,5	7,2	4.915,9	4,5	9.564,1	7,5	4.377,6	6,1	3.530,4	6,8	15.063,4	8,4	5.164,9	5,0
Créditos al sector privado (millones de euros)	2º trim. 20	1.187.055,1	2,4	41.264,3	2,5	2.169,1	-0,2	7.358,8	4,0	6.957,5	2,4	2.222,5	-5,9	5.615,6	1,7	2.464,1	-0,7	1.638,0	-0,3	10.340,7	4,2	2.498,0	8,4
Matriculación de turismos (vehículos)	ene-ago 20	576.083,0	-40,2	18.083,0	-31,9	647,0	-36,7	3.030,0	-39,1	3.105,0	-36,7	870,0	-10,1	4.147,0	-27,2	984,0	-21,5	577,0	-34,7	3.813,0	-31,3	910,0	-30,3
Matriculación de vehículos de carga	ene-ago 20	100.985,0	-33,4	3.165,0	-32,1	128,0	-30,4	613,0	-32,2	597,0	-32,5	178,0	-23,9	470,0	-35,7	172,0	-24,9	171,0	-40,2	603,0	-33,1	233,0	-23,6
Hipotecas constituidas sobre viviendas. Número	ene-jun 20	177.872,0	-8,4	7.221,0	-1,4	366,0	-3,2	1.060,0	-30,8	1.087,0	-6,8	330,0	-21,2	960,0	1,5	475,0	0,4	212,0	-28,4	2.448,0	38,3	283,0	-17,5
Hipotecas constituidas sobre viviendas. Importe (millones de euros)	ene-jun 20	23.992,2	-0,1	635,6	-6,8	27,1	-9,0	105,3	-27,5	98,6	1,2	28,4	-26,1	95,4	2,5	47,0	2,5	17,9	-29,5	193,4	7,8	22,4	-18,7
Sociedades mercantiles. Número	ene-jul 20	44.407,0	-26,4	1.251,0	-31,3	72,0	-18,2	161,0	-23,7	272,0	-29,0	60,0	-18,9	143,0	-43,7	98,0	-8,4	43,0	-37,7	310,0	-40,2	92,0	-21,4
Sociedades mercantiles. Capital suscrito (millones de euros)	ene-jul 20	2.855,4	-23,4	88,5	-10,6	1,4	-52,6	10,3	150,0	9,9	-56,2	1,8	-24,5	16,6	14,2	4,4	-86,3	1,8	-21,2	41,1	174,2	1,3	-57,3
Exportaciones de bienes (millones de euros)	ene-jul 20	147.486,9	-14,6	7.521,5	-12,7	47,5	-0,2	1.805,3	6,6	670,2	-11,4	1.342,2	-32,1	508,3	38,2	296,7	53,4	252,4	-7,7	2.472,7	-21,9	126,2	-10,3
Importaciones de bienes (millones de euros)	ene-jul 20	155.366,5	-18,2	5.714,6	-22,8	92,7	-13,3	1.123,4	-16,2	404,6	-0,8	365,9	-16,5	388,3	15,7	142,1	3,3	180,6	-10,8	2.953,8	-32,2	63,1	-23,7

\* Sin datos disponibles o no significativos para las provincias entre marzo y mayo.

(1) Estimaciones del Indicador Sintético de Actividad para las provincias y PIB en Castilla y León y España.

(2) Las tasas son diferencias en puntos porcentuales respecto al mismo periodo del año anterior.

(3) No se incluyen los depósitos correspondiente a la banca electrónica.

Fuente: Elaboración propia a partir de datos del Banco de España, Dirección General de Tráfico, INE, Ministerio de Industria, Comercio y Turismo, Ministerio de Transportes, Movilidad y Agenda Urbana, SEOPAN, SEPE y Tesorería General de la Seguridad Social.



**Economistas  
de Andalucía**

---



**Unicaja Banco**

---